

ОСВІТА СВЕРДЛОВСЬКА-2012

СТАТИСТИЧНИЙ ЗБІРНИК

ЗМІСТ

1. Дошкільні навчальні заклади.....	6
1.1. Контингент дітей в дошкільних навчальних закладах.....	6
1.2. Вікова структура дітей дошкільного віку.....	7
1.3. Мови навчання.....	8
1.4. Освітній рівень та віковий склад педагогічних працівників дошкільних закладів.....	9
1.5. Кадрова забезпеченість дошкільних закладів.....	10
1.6. Атестаційний рівень педагогічних працівників ДНЗ.....	11
1.7. Матеріальна база дошкільних закладів м. Свердловська.....	12
2. Загальноосвітні навчальні заклади.....	13
2.1. Мережа закладів та чисельність учнів(станом на 1.09.2011р.).....	13
2.2. Мови навчання учнів ЗНЗ у 2011-2012 навчальному році.....	14
3. Соціальна робота та охорона життя і здоров'я учнів.....	15
3.1. Соціальний захист дітей-сиріт, дітей, позбавлених батьківського піклування, дітей-інвалідів і інших учнів із соціально-вразливих категорій станом на 1.06.12р.....	15
3.2. Організація навчання дітей-інвалідів та дітей з порушеннями ПФР на 1.09.2012 -2013 н.р.....	16
3.3. Умови для створення здоров'єзберігаючого середовища.....	17
3.4. Стан організації харчування учнів ЗНЗ. Відомості про забезпечення шкільних їдалень обладнанням, кухонним та столовим інвентарем, меблями та іншим.....	19
3.5. Стан дитячого травматизму в загальноосвітніх закладах(на кінець 2011 року).....	20
3.6. Профілактична та превентивна робота у 2011-2012 навчальному році.....	21
4. Матеріально-технічна база.....	22
4.1. Використання проектної потужності шкіл та фінансування закладів освіти.....	22
4.1.1. Міські школи.....	22
4.1.2. Сільські школи.....	23
4.2. Фінансові витрати на утримання учнів у закладах освіти станом на 2009 рік.....	24
4.2.1. Міські школи.....	24

4.2.2. Сільські школи.....	25
4.3. Забезпеченість навчальних закладів технічними засобами навчання 2011-2012 н. рік.....	26
4.4. Навчальні кабінети та інші приміщення навчального призначення 2011-2012 навчальний рік.....	27
4.5. Забезпеченість кабінетами практичних психологів та соціальних педагогів.....	28
4.6. Ефективність використання комп'ютерної техніки.....	29
4.7. Використання інформаційних технологій в управлінській діяльності 2011-2012 навчальний рік.....	31
5. Результативність роботи.....	32
5.1. Підсумки навчальної діяльності учнів ЗНЗ за 2011-2012 навчальний рік.....	32
5.2. Порівняльний аналіз підсумків навчальної діяльності учнів ЗНЗ за рівнями навчальних досягнень.....	33
5.3. Результативність загальноосвітніх навчальних закладів за результатами ДПА у випускних класах.....	34
5.3.1. Державна підсумкова атестація учнів 9 класів за 2011-2012 навчальний рік.....	34
5.3.1.1. Підсумки державної підсумкової атестації учнів 9 класів з української мови (2011-2012 н.р.).....	35
5.3.1.2. Підсумки державної підсумкової атестації учнів 9 класів з математики (2011-2012 н.р.).....	36
5.3.2. Державна підсумкова атестація учнів 11 класів за 2011-2012 навчальний рік.....	37
5.3.2.1. Підсумки державної підсумкової атестації учнів 11 класів з української мови (2011-2012 н.р.).....	38
5.3.2.2. Підсумки державної підсумкової атестації учнів 11 класів з математики (2011-2012 н.р.).....	39
5.3.3. Державна підсумкова атестація учнів 4-х класів.....	40
5.3.3.1. Результати державної підсумкової атестації учнів 4 класів 2011/2012 н.р. Математика.....	40
5.3.3.2. Результати державної підсумкової атестації учнів 4 класів 2011/2012 н.р. Українська мова.....	41
5.3.3.3. Результати державної підсумкової атестації учнів 4 класів 2011/2012 н.р. Українське читання.....	42
5.3.3.4. Результати державної підсумкової атестації учнів 4 класів 2011/2012 н.р. Російська мова.....	43
5.3.3.5. Результати державної підсумкової атестації учнів 4 класів 2011/2012 н.р. Російське читання.....	43
5.4. Підсумки моніторингових досліджень якості математичної освіти у 4 – х класах за 2011/2012 н.р.....	44
5.5. Підсумки моніторингових досліджень рівня навчальних досягнень учнів 8-11 класів з математики.....	45
5.5.1. Підсумки моніторингових досліджень рівня навчальних досягнень учнів 5 класів з математики.....	45
5.5.2. Підсумки моніторингових досліджень рівня навчальних досягнень учнів 8 класів з математики.....	46
5.5.3. Підсумки моніторингових досліджень рівня навчальних досягнень учнів 9 класів з математики.....	47
5.5.4. Підсумки моніторингових досліджень рівня навчальних досягнень учнів 11 класів з математики.....	48

6. Кадрове забезпечення навчально-виховного процесу.....	49
6.1. Кадрове забезпечення навчально-виховного процесу адмінперсоналом.....	49
6.2. Освітній рівень педагогів міста.....	50
6.3. Віковий склад педагогічних робітників міста.....	51
6.4. Кадрове забезпечення загальноосвітніх шкіл (кваліфікаційний рівень).....	52
6.5. Підвищення кваліфікації педагогічних кадрів.....	53
6.6. Кадрова забезпеченість ЗНЗ міста практичними психологами та соціальними педагогами в 2011-2012 навчальному році.....	54
6.6.1.Динаміка розвитку соціально-психологічної служби в закладах освіти.....	54
6.6.2.Освітній рівень практичних психологів ЗНЗ міста.....	55
6.6.3.Освітній рівень соціальних педагогів ЗНЗ міста.....	55
7. Інноваційна та науково-методична діяльність загальноосвітніх навчальних закладів.....	56
7.1. Експериментальні навчальні заклади м. Свердловська у 2011-2012 навчальному році	56
7.2. Апробація експериментального досвіду.....	58
7.3. Участь загальноосвітніх навчальних закладів у масових методичних заходах.....	59
8. Робота з обдарованими дітьми.....	60
8.1. Рейтинг шкіл м. Свердловська по кількості переможців II етапу Всеукраїнських учнівських олімпіад з базових дисциплін у 2011 – 2012 навчальному році	60
8.2. Рейтинг сільських та селищних шкіл за кількістю переможців II етапу Всеукраїнських учнівських олімпіад.....	61
8.3. Рейтинг шкіл нового типу і спеціалізованих шкіл за кількістю переможців II етапу Всеукраїнських учнівських олімпіад.....	61
8.4. Кількість учасників та переможців (призерів) обласного етапу МАН.....	62
8.5. Результативність участі учнів-членів Свердловської філії МАН в обласному етапі (2011-2012 н. р).....	62
8.6. Динаміка результативності участі в обласному етапі МАН (кількість призових місць)в обласному етапі (2011-2012 н.р.).....	62
8.7. Результативність шкіл м. Свердловська у II етапі Всеукраїнських учнівських олімпіад.....	63
8.8. Учасники та призери обласних олімпіад,конкурсів та турнірів.....	63
8.9. Участь шкіл в інтерактивних конкурсах.....	64
8.10. Результативність участі шкіл м. Свердловська в предметних олімпіадах учнів початкової школи 2011 – 2012 н. р.....	66
8.11. Кількість учасників обласного етапу МАН.....	66
8.12. Переможці та призери обласного етапу МАН.....	66
8.13. Кількість переможців/призерів міського етапу МАН.....	67

8.14.	Відсоток переможців від загальної кількості учасників у розрізі навчальних закладів.....	68
8.15.	Кількість учасників/переможців конкурсу МАН у розрізі навчальних закладів.....	69
9.	Позашкільна, позакласна та виховна та спортивна робота.....	70
9.1.	Підсумки організації відпочинку в пришкільних таборих у 2012 році.....	70
9.2.	Участі шкіл у міських конкурсах у 2011-2012 навчальному році.....	71
9.3.	Підсумки міської спартакіади школярів та спортивних змагань за 2011-2012 навчальний рік.....	72
9.3.1.	Результативність участі шкіл у міській спартакіаді школярів (порівняльний аналіз).....	72
9.3.2.	Порівняльний аналіз участі загальноосвітніх навчальних закладів у міській спартакіаді школярів (кількість змагань).....	73
9.3.3.	Кількість призових місць у міських спортивних змаганнях.....	74
9.4.	Позашкільні навчальні заклади.....	75
9.4.1.	Мережа позашкільних навчальних закладів.....	75
9.4.2.	Охоплення гуртковою роботою.....	76
9.4.3.	Охоплення учнів гуртковою роботою, організованою навчальними закладами, за напрямками.....	77
10.	Оздоровлення працівників освіти та їх дітей.....	78

1. Дошкільні навчальні заклади

1.1. Контингент дітей в дошкільних навчальних закладах

ДОУ	2005	2006	2007	2008	2009	2010	Всього
№ 1 «Лютик»	15	48	46	42	27	-	178
№2 «Ромашка»	19	56	45	48	9	-	177
№ 3 «Оленка»	6	40	42	22	12	-	122
№ 4 Дюймовочка»	1	23	32	34	17	-	107
№ 5 «Ягідка»	11	25	24	14	15	-	89
№ 6 «Золотий ключик»	17	60	45	36	14	-	172
№ 7 «Горобинка»	26	54	42	41	19	-	182
№ 8 «Калинка»	24	67	50	80	29	-	250
№9 «Журавушка»	23	88	69	73	22	-	275
№ 10 «Берізка»	21	63	76	56	10	-	226
№ 11 «Незабудка»	4	11	8	15	4	-	42
№ 12 «Радуга»	7	11	11	10	5	-	44
я/с «Чайка»	3	17	19	22	7	-	68
я/с «Супутник»	15	24	34	19	20	-	112
я/с «Зіронька»	10	27	25	27	4	-	93
я/с „Синичка”	9	24	10	16	8	-	67
я/с «Сонечко»	-	12	11	4	12	-	39
я/с «Лілія»	21	20	10	10	8	1	70
я/с «Снігуронька»	-	14	22	19	20	-	75
я/с «Барвінок»	9	18	26	17	4	-	74
я/с «Росинка»	9	42	29	25	13	-	118
я/с «Дзвіночок»	3	2	8	12	5	-	30
я/с «Казка»	8	17	19	21	16	-	81
я/с «Теремок»	23	46	45	58	24	1	197
я/с «Буратіно»	22	52	48	55	37	1	215
я/с «Ластівка»	3	10	15	7	-	-	35
РАЗОМ:	309	871	811	783	361	3	3138

1.2. Вікова структура дітей дошкільного віку

Населений пункт	Всього дітей від 1 до 6 років			2011			2010			2009			2008			2007			2006		
	всього	місто	село	всього	місто	село	всього	місто	село	всього	місто	село	всього	місто	село	всього	місто	село	всього	місто	се ло
м.Свердловськ	4233	4233		682	682		685	685		696	696		740	740		671	671		759	759	
м.Червонопартизанськ	1472	1472		252	252		240	240		245	245		281	281		243	243		211	211	
смт.Володарськ	249	249		40	40		48	48		47	47		39	39		38	38		37	37	
смт.Ленінське	219	219		41	41		37	37		38	38		40	40		28/	28/		35	35	
смт.Шахтарське	229	229		45	45		31	31		29	29		42	42		37	37		45	45	
смт.Комсомольське	210	210		36	36		42	42		32	32		33	33		32	32		35	35	
смт.Калініно	157	157		25	25		33	33		27	27		25	25		23	23		24	24	
смт.Бірюково	247	247		43	43		37	37		41	41		46	46		43	43		37	37	
смт.Довжанське	51	51		7	7		8	8		10	10		10	10		11	11		5	5	
с.Медвежанка	82		82	11		11	25		25	9		9	12		12	13		13	12		12
с.Олександрівка	36		36	9		9	2		2	8		8	6		6	6		6	5		5
с.Провалля	80		80	16		16	13		13	8		8	20		20	14		14	9		9
с.Астахове	45		45	7		7	12		12	8		8	6		6	4		4	8		8
с.К.-Кріпінське	39		39	4		4	7		7	6		6	7		7	6		6	9		9
с.Д.-Єрмаківка	26		26	2		2	1		1	8		8	6		6	2		2	7		7
с.Новоборовиці	26		26	7		7	2		2	3		3	4		4	4		4	6		6
с.Панченко	22		22	7		7	4		4	3		3	3		3	3		3	2		2
ВСЬОГО:	7423	7061	362	1234	1171	63	1227	1161	66	1218	1165	53	1320	1256	64	1178	1120	58	1246	1188	58

1.3. Мови навчання

№, назва закладу	Всього груп	Всього дітей (за ф 85-к)	Україномовні заклади		Російськомовні заклади		Двомовні дошкільні заклади у т. ч.					
			груп	дітей	груп	дітей	Всього груп у двомовних	Всього дітей у двомовних	з них україномовні		з них російськомовні	
									груп	дітей	груп	дітей
№ 1 «Лютик»	8	178					8	178	6	135	2	43
№2 «Ромашка»	8	177					8	177	6	139	2	38
№ 3 «Оленка»	5	122					5	122	2	49	3	73
№ 4 Дюймовочка»	4	107	4	107								
№ 5 «Ягідка»	4	89					4	89	2	52	2	37
№ 6 «Золотий ключик»	7	172					7	172	6	150	1	22
№ 7 «Горобинка»	9	182					8	182	8	163	1	19
№ 8 «Калинка»	12	250					12	250	5	113	7	137
№9 «Журавушка»	12	275					12	275	9	223	3	52
№ 10 «Берізка»	10	226					10	226	9	203	1	23
№ 11 «Незабудка»	2	42					2	42	1	23	1	19
№ 12 «Радуга»	2	44					2	44	1	24	1	20
я/с «Чайка»	3	68	3	68								
я/с «Супутник»	4	112			4	112						
я/с «Зіронька»	4	93	4	93								
я/с „Синичка”	4	67					4	67	1	15	3	52
я/с «Сонечко»	2	39	2	39								
я/с «Лілія»	3	70					3	70	2	53	1	17
я/с «Снігуронька»	4	75	4	75								
я/с «Барвінок»	4	74					4	74	2	40	2	34
я/с «Росинка»	5	118					5	118	2	58	3	60
я/с «Дзвіночок»	2	30	2	30								
я/с «Казка»	4	81					4	81	3	62	1	19
я/с «Теремок»	6	197					6	197	3	105	3	92
я/с «Буратіно»	10	215					10	215	8	183	2	32
я/с «Ластівка»	2	35					2	35	1	20	1	15
РАЗОМ:	140	3138	19	412	4	112	117	2614	77	1810	40	804

1.4. Освітній рівень та віковий склад педагогічних працівників дошкільних закладів

	всього	місто	село	вища освіта			Не фахова			середньо - спеціальна			Не фахова			55-60 років			60 – 65 років		
				всього	місто	село	всього	місто	село	всього	місто	село	всього	місто	село	всього	місто	село	всього	місто	Село
Керівники	26	24	2	16	16	-	4	4	-	10	8	2	-	-	-	2	1	1	2	2	-
вихов. – мет.	16	16	-	10	10	-	2	2	-	6	6	-	1	-	-	-	-	-	1	1	-
Вихователі	286	277	9	104	103	1	54	49	5	182	174	8	16	-	-	12	12	-	8	8	-
Муз керівники	32	30	2	7	6	1	10	-	-	25	24	1	3	-	-	4	4	-	3	2	1
Психологи	22	20	2	20	19	1	-	-	-	2	1	1	-	-	-	-	-	-	-	-	-
інстр. з фіз.	13	13	-	4	4	-	1	1	-	9	9	-	1	-	-	-	-	-	-	-	-
Дефектологи	2	2	-	2	2	-	-	-	-	-	-	-	-	-	-	-	-	-	-	-	-
Тифлопедагоги	-	-	-	-	-	-	-	-	-	-	-	-	-	-	-	-	-	-	-	-	-
Логопеди	11	11	-	9	9	-	-	-	-	2	2	-	-	-	-	-	-	-	1	1	-
вчит. англ. мови	-	-	-	-	-	-	-	-	-	-	-	-	-	-	-	-	-	-	-	-	-
вчит. укр. мови	1	1	-	-	-	-	-	-	-	1	1	-	-	-	-	-	-	-	-	-	-
Хореографи	1	1	-	-	-	-	-	-	-	1	1	-	-	-	-	-	-	-	-	-	-
Інші	9	9	-	3	3	-	-	-	-	6	6	-	-	-	-	-	-	-	-	-	-
Молоді спеціалісти	47	45	2	19	19	2	-	-	-	10	10	-	-	-	-	-	-	-	-	-	-
Навчаються заочно у ВНЗ за фахом	34	34	-	32	-	-	-	-	-	2	2	-	-	-	-	-	-	-	-	-	-
Навчаються заочно у ВНЗ не за фахом	7	7	-	6	-	1	-	-	-	1	-	-	1	-	-	-	-	-	-	-	-
РАЗОМ:	419	404	15	175	172	3	71			244	232	12	21		-	18	17	1	15	14	1

1.5. Кадрова забезпеченість дошкільних закладів

	всього	керівники	вихов.-мет.	вихователі	муз.керівники	психолог	інст. з фіз.	дефектологи	тифлопед.	логопеди	вчит. англ. мови	вчит. укр. мови	хореографи	інші	і тому числі:	спец. з розв. навч.	спец. по ІЗО	спец. по театру	спец. з худ.праці	еколог	аккомп.
№ 1 «Лютик»	22	1	1	15	2	1	1			1											
№2 «Ромашка»	23	1	1	146	2	1	1			1											
№ 3 «Аленка»	14	1	1	9	1	1	1														
№ 4 «Дюймовочка»	14	1	1	9	1	1	1														
№ 5 «Ягодка»	12	1		9	1	1															
№ 6 «Золотой ключик»	22	1	1	13	1	1						1				1	1	1			1
№ 7 «Рябинушка»	23	1	1	18	1	1	1														
№ 8 «Калинка»	35	1	1	27	3	1	1			1											
№9 «Журавушка»	35	1	1	26	3	1	1			2											
№ 10 «Березка»	32	1	1	20	2	1	1			1		1			1	1				1	
№ 11 «Незабудка»	7	1		4	1	1															
№ 12 «Радуга»	6	1		3	1	1															
я/с «Чайка»	8	1		6	1																
я/с «Спутник»	14	1		8	1	1				3											
я/с «Зіронька»	12	1	1	9	1																
я/с „Синичка”	14	1	1	9		1		2													
я/с «Солнышко»	7	1		4	1	1															
я/с«Лилия»	9	1		6	1	1															
я/с«Снегурочка»	12	1	1	7	1	1	1														
я/с«Барвінок»	10	1		7	1	1															
я/с «Росинка»	16	1	1	11	1	1				1											
я/с «Дзвіночок»	8	1		5	1	1															
я/с «Сказка»	12	1	1	8	1	1															
я/с «Теремок»	21	1	1	15	1	1	1			1											
я/с «Буратіно»	27	1	1	19	21	1	2						1								
Всього:	415	25	16	283	32	23	12	2		11		1	2		1	2	1	1	1	1	1

1.6. Атестаційний рівень педагогічних працівників станом на 01.01.2012 рік

№ ДНЗ, назва	Комунальний, приватний, державний	Кількість педпрацівників, без завідувачів	Спеціаліст			II категорія			I категорія			Вища категорія			Звання		
			Всього	місто	село	Всього	місто	село	Всього	місто	село	Всього	місто	село	Всього	місто	село
№ 1 «Лютик»	комун.	21	17	17		1	1		2	2		1	1		2	2	
№2 «Ромашка»	комун.	22	15	15		4	4		1	1		2	2		2	2	
№ 3 «Оленка»	комун.	13	11	11		1	1		1	1		0	0		1	1	
№ 4 «Дюймовочка»	комун.	13	9	9		2	2		1	1		1	1		0	0	
№ 5 «Ягідка»	комун.	11	9	9		2	2		0	0		0	0		2	2	
№ 6 «Золотий ключик»	комун.	21	19	19		2	2		0	0		0	0		0	0	
№ 7 «Горобинка»	комун.	22	19	19		0	0		1	1		2	2		1	1	
№ 8 «Калинка»	комун.	34	33	33		1	1		0	0		0	0		5	5	
№9 «Журавушка»	комун.	34	31	31		1	1		1	1		1	1		3	3	
№ 10 «Берізка»	комун.	31	25	25		2	2		3	3		1	1		8	8	
№ 11 «Незабудка»	комун.	6	3	3		3	3		0	0		0	0		0	0	
№ 12 «Радуга»	комун.	5	4	4		1	1		0	0		0	0		0	0	
я/с «Чайка»	комун.	7	6	6		1	1		0	0		0	0		2	2	
я/с «Супутник»	комун.	13	11	11		1	1		1	1		0	0		0	0	
я/с «Зіронька»	комун.	11	11	11		0	0		0	0		0	0		0	0	
я/с „Синичка”	комун.	13	13	13		0	0		0	0		0	0		2	2	
я/с «Сонечко»	комун.	6	6		6	0		0	0		0	0		0			0
я/с «Лілія»	комун.	8	8	8		0	0		0	0		0	0		2	2	
я/с «Снігуронька»	комун.	11	11	11		0	0		0	0		0	0		0	0	
я/с «Барвінок»	комун.	9	6	6		0	0		1	1		2	2		0	0	
я/с «Росинка»	комун.	15	13	13		1	1		1	1		0	0		0	0	
я/с «Дзвіночок»	комун.	7	7		7	0		0	0		0	0		0			0
я/с «Казка»	комун.	11	8	8		2	2		1	1		0	0		0	0	
я/с «Теремок»	комун.	20	11	11		5	5		4	4		0	0		0	0	
я/с «Буратіно»	комун.	26	23	23		2	2		1	1		0	0		0	0	
я/с «Ластівка»	комун.	3	3	3		0	0		0	0		0	0		0	0	
РАЗОМ:		393	332	319	13	32	32	0	19	19	0	10	10	0	30	30	0

1.7. Матеріальна база дошкільних навчальних закладів станом на 01.01.2012 рік

№ з/п	ДНЗ	опалення					Водопостачання			муз зал	фізк. зал	басейн	ЛФК	Фізіотерапевтичній	Мед	Ізолятор	ІЗО	Оранжерея, зим. сад	Театр	Укр. світлиця	Природничка лабораторія	Методичний каб.
		центр	автоном.	вид палива			центр, з них за графіком	колонок а	привон а													
				вугілля	газ	електро																
1	№ 1 «Лютик»	+			+		+		+	+				+	+				+		+	
2	№2 «Ромашка»		+		+		+		+					+	+						+	
3	№ 3 «Оленка»	+			+		+		+	+				+	+				+		+	
4	№ 4 «Дюймовочка»		+		+		+		+					+							+	
5	№ 5 «Ягідка»		+	+			+		+					+								
6	№ 6 «Золотий ключик»		+		+		+		+	+				+	+	+	+	+			+	
7	№ 7 «Горобинка»		+		+		+		+	+				+	+			+	+		+	
8	№ 8 «Калинка»		+		+		+		+	+				+	+						+	
9	№9 «Журавушка»		+		+		+		+	+				+	+	+			+		+	
10	№ 10 «Берізка»		+		+		+		+	+				+		+	+		+		+	
11	№ 11 «Незабудка»		+	+			+		+	+											+	
12	№ 12 «Радуга»		+	+										+								
13	я/с «Чайка»		+	+			+							+					+		+	
14	я/с «Супутник»		+	+			+		+					+							+	
15	я/с «Зіронька»		+		+				+	+				+							+	
16	я/с „Синичка”		+	+					+	+				+	+						+	
17	я/с «Сонечко»		+		+		+		+	+				+			+		+			
18	я/с «Лілія»		+	+			+							+								
19	я/с «Снігуронька»		+	+			+							+					+		+	
20	я/с «Барвінок»		+	+			+		+					+	+							
21	я/с «Росинка»		+	+			+		+	+				+	+						+	
22	я/с «Дзвіночок»		+		+					+				+							+	
23	я/с «Казка»	+		+			+		+					+							+	
24	я/с «Теремок»		+		+		+		+					+							+	
25	я/с «Буратіно»		+		+		+		+	+				+	+						+	
26	я/с «Ластівка»		+		+		+		+					+								
	РАЗОМ	3	23	11	15		22		4	20	13			25	11	3	3	2	8		21	

2. Загальноосвітні навчальні заклади.

2.1. Мережа закладів та чисельність учнів (станом на 01.09.2011р.)

№ п/п	Школа	Проектна потужність	Фактична наповнюваність	% використ. проектної потужності	К-сть 1-4 кл.	В них учнів	К-сть 5-9 кл.	В них учнів	К-сть 10-11 кл.	В них учнів	Загальна кількість		ГПД	
											класів	учнів	груп	дітей
1	Лицей №1	900	1038	115	15	380	17	478	7	180	39	1038	2	60
2	Гімназія №1	400	285	71	4	94	6	140	2	51	12	285	1	30
3	Гімназія №2	505	321	64	5	114	7	160	2	47	14	321	1	30
4	Черонопартиз. гімназія	280	326	116	5	122	6	167	2	37	13	326	-	-
5	ЗОШ №2	425	289	68	6	119	6	131	2	39	14	289	-	-
6	ЗОШ №3	450	258	57	4	72	6	150	2	36	12	258	1	30
7	ЗОШ №4	150	111	74	4	52	5	59	-	-	9	111	-	-
8	ЗОШ №5	850	338	40	5	121	7	173	2	44	14	338	1	30
9	СШ №6	850	802	94	14	372	14	367	3	63	31	802	1	30
10	ЗОШ №7	624	644	103	10	230	12	309	5	105	27	644	2	60
11	ЗОШ №8	850	509	60	8	207	9	243	2	59	19	509	2	60
12	ЗОШ №9	650	516	79	8	209	10	234	3	73	21	516	1	30
13	СШ №11	640	680	106	12	299	12	295	4	86	28	680	1	30
14	ЗОШ №12	125	81	65	4	81	-	-	-	-	4	81	-	-
15	ЧЗОШ №1	400	350	88	5	123	8	165	2	62	15	350	1	30
16	ЧЗОШ №2	475	313	66	5	118	6	140	3	55	14	313	-	-
17	ЧЗОШ №3	475	290	61	6	132	5	110	2	48	13	290	1	30
18	Ленінська ЗОШ №1	340	231	68	4	77	5	117	2	37	11	231	1	30
19	Шахтарська ЗОШ №1	624	318	51	4	102	6	161	2	55	12	318	1	30
20	Володарська ЗОШ	420	227	54	4	87	5	104	2	36	11	227	1	30
21	Калінінська ЗОШ	400	189	47	4	64	5	92	2	33	11	189	1	30
22	Комсомольська ЗОШ	620	328	53	5	114	8	161	3	53	16	328	-	-
23	Павлівська ЗОШ	300	104	35	4	39	5	51	2	14	11	104	-	-
	ВСЬОГО по місту:	11753	8548	73	145	3328	170	4007	56	1213	371	8548	19	570
24	Довжанська ЗОШ	210	101	48	4	42	5	41	2	18	11	101	-	-
25	Медвежанська ЗОШ	250	132	53	4	51	5	64	2	17	11	132	1	30
26	Новоборовицька ЗОШ	280	72	26	3	18	5	42	2	12	10	72	1	30
27	Провальська ЗОШ	280	64	23	4	24	4	29	2	11	10	64	1	30
28	Астахівський НВК	150	60	40	4	22	5	38	-	-	9	60	-	-
29	К.-Кріпенська ЗОШ	250	77	31	4	44	4	33	-	-	8	77	1	30
30	Бірюківська ЗОШ	360	315	88	6	127	6	142	2	46	14	315	-	-
	ВСЬОГО по селу:	1780	821	46	29	328	34	389	10	104	73	821	4	120
	РАЗОМ:	13533	9369	69	174	3656	204	4396	66	1317	444	9369	23	690
31	СЗОШ	-	54		3	18	3	17	2	19	8	54	-	-

2.2. Мови навчання учнів ЗНЗ у 2011-2012 навчальному році

№	Школа	Всього класів	Всього учнів	Навчаються українською мовою		Навчаються російською мовою		Кількість 1 класів з укр. мовою навчання	В них учнів	% учнів в 1 класах з укр. мовою навчання	% учнів, які навчаються укр. мовою
				класів	учнів	класів	учнів				
1	Ліцей № 1	39	1038	30	814	9	224	2	54	55	78,4
2	Гімназія № 1	12	285	8	190	4	95	-	-	-	66,7
3	Гімназія № 2	14	321	10	222	4	99	-	-	-	69,1
4	Червонопартизанська гімназія	13	326	13	326	-	-	1	25	100	100
5	ЗОШ № 2	14	289	11	236	3	53	1	28	100	81,7
6	ЗОШ № 3	12	258	11	238	1	20	1	17	100	92,2
7	ЗОШ № 4	9	111	8	98	1	13	-	-	-	88,3
8	ЗОШ № 5	14	338	-	-	14	338	-	-	-	-
9	СЗОШ № 6	31	802	-	-	31	802	-	-	-	-
10	ЗОШ № 7	27	644	10	223	17	421	1	18	30	34,6
11	ЗОШ № 8	19	509	13	336	6	173	1	31	50,8	66
12	ЗОШ № 9	21	516	16	378	5	138	1	32	49,2	73,2
13	СЗОШ № 11	28	680	17	408	11	272	1	20	29,8	60
14	ЗОШ №12	4	81	4	81	-	-	1	20	100	100
15	ЧЗОШ № 1	15	350	11	248	4	102	1	24	100	70,8
16	ЧЗОШ № 2	14	313	-	-	14	313	-	-	-	-
17	ЧЗОШ № 3	13	290	-	-	13	290	-	-	-	-
18	Ленінська ЗОШ № 1	11	231	6	139	5	92	-	-	-	60,2
19	Володарська ЗОШ	11	227	4	85	7	142	-	-	-	37,4
20	Комсомольська ЗОШ	16	328	5	105	11	223	-	-	-	32
21	Шахтарська ЗОШ № 1	12	318	5	131	7	187	-	-	-	41,2
22	Калінінська ЗОШ	11	189	9	156	2	33	1	13	100	82,5
23	Бірюківська ЗОШ	14	315	13	284	1	31	1	25	100	90,1
24	Павлівська ЗОШ	11	104	7	69	4	35	-	-	-	66,3
25	Медвежанська ЗОШ	11	132	11	132	-	-	1	7	100	100
26	Довжанська ЗОШ	11	101	7	64	4	37	-	-	-	63,3
27	Новоборовицька ЗОШ	10	72	9	66	1	6	0	2	100	91,6
28	Провальська ЗОШ	10	64	6	43	4	21	-	-	-	67,1
29	Астахівська ЗОШ	9	60	9	60	-	-	1	5	100	100
30	К.- Кріпенська ЗОШ	8	77	8	77	-	-	1	7	100	100
31	СЗОШ	8	54	5	28	3	28	-	-	-	51,8
	ВСЬОГО	452	9423	266	5237	186	4186	16	328	37,3	55,6

3.Соціальна робота та охорона життя і здоров'я учнів.3.1.Соціальний захист дітей-сиріт, дітей, позбавлених батьківського піклування, дітей-інвалідів і інших учнів із соціально-вразливих категорій станом на 01.06.2012 р.

Школа	Сиріт	Позбав.ба т.піклув.	Напів-сиріт	Неповні сім'ї		Малозаб. сім'ї		Діти-інваліди	Діти, що постражд. внаслідок аварії на ЧАЕС	Діти загиблих військово-служб.	Діти загиблих шахтарів	Багатодітні сім'ї				
				кільк.	в них дітей	кільк.	в них дітей					кільк.	в них дітей	з них		
														10дітей і біл.	від 5до 8 дітей	від 3 до 5 дітей
Ліцей № 1	3	5	13	88	91	-	-	10	6	-	-	26	80	-	-	26
Гімназія № 1	2	5	5	72	81	-	-	10	2	-	1	18	59	-	2	16
Гімназія № 2	2	2	7	53	57	1	8	5	-	-	-	13	48	-	2	11
Червоноп. гімназія	7	1	10	66	72	-	-	9	3	1	1	7	22	-	-	7
ЗОШ № 2	-	4	11	45	47	2	16	4	-	-	-	16	64	-	2	14
ЗОШ № 3	2	6	2	6	7	1	4	3	1	-	1	7	22	-	-	22
ЗОШ № 4	-	3	4	27	42	-	-	5	-	-	-	10	41	1	1	8
ЗОШ № 5	1	5	12	75	95	-	-	5	1	-	2	11	34	-	-	11
СП № 6	3	8	36	163	185	-	-	8	9	-	-	17	55	-	-	17
ЗОШ № 7	4	5	14	50	70	2	6	13	3	-	1	26	86	-	1	25
ЗОШ № 8	1	9	13	126	178	1	6	8	4	-	3	13	55	-	6	7
ЗОШ № 9	1	2	19	90	111	-	-	6	4	-	1	9	30	-	1	8
СП № 11	-	9	35	160	190	-	-	11	1	-	-	24	80	-	-	24
ЧЗОШ № 1	3	4	9	41	58	1	7	6	5	-	-	19	63	-	2	17
ЧЗОШ № 2	-	3	18	44	54	1	10	12	3	-	4	20	81	1	2	17
ЧЗОШ № 3	-	3	51	39	51	1	9	4	1	-	-	22	78	1	2	19
Ленінська ЗОШ №1	1	3	5	19	25	1	3	5	1	-	-	10	33	-	1	9
Володарська ЗОШ	2	-	15	35	49	1	6	5	2	-	-	13	45	-	2	11
Комсомольська ЗОШ	5	7	16	60	73	-	-	12	1	-	2	10	33	-	3	7
Шахтарська ЗОШ №1	1	6	26	37	51	-	-	10	2	-	4	11	36	-	1	10
Калінінська ЗОШ	1	7	2	32	35	-	-	1	-	-	1	7	21	-	-	7
Бірюківська ЗОШ	-	-	8	51	54	-	-	5	2	-	-	17	55	-	1	16
Павлівська ЗОШ	2	-	10	19	22	-	-	6	-	-	-	11	38	-	-	11
Медвежанська ЗОШ	1	2	2	18	30	1	5	3	-	-	1	16	54	-	2	14
Довжанська ЗОШ	-	1	12	12	15	1	5	4	3	-	-	11	36	-	1	10
Новоборовицька ЗОШ	-	-	6	9	10	-	-	3	-	-	-	1	4	-	-	1
Провальська ЗОШ	-	3	4	5	6	-	-	2	-	-	-	6	21	-	-	6
Астахівський НВК	-	-	-	2	2	-	-	-	-	-	-	2	7	-	-	2
К.-Кріпенська ЗОШ	-	-	2	8	11	-	-	3	-	-	-	11	34	-	-	11
СЗОШ	5	22	-	4	4	-	-	3	-	-	-	4	13	-	-	4
ЗОШ №12	-	2	2	2	2	-	-	-	-	-	-	3	9	-	-	3
ВСЬОГО:	47	127	369	1488	1778	14	85	181	54	1	22	381	1337	3	32	371

3.2. Організація навчання дітей-інвалідів та дітей з порушеннями ПФР на 1.09.2012 -2013 н.р.

Навчальний заклад	Всього дітей-інвалідів	З них:			Кількість дітей з порушеннями ПФР, які охоплені індивідуальним навчанням					
		навчаються в ЗНЗ	навчаються в спеціальних інтернатних закладах	не підлягають навчанням	всього	З них		в т.ч. дітей-інвалідів	загальноосвітня програма	допоміжна програма
						За витягом міської та обласної ПМПК	Згідно наказу школи			
Лицей № 1	12	9	2	-	2			1	1	1
Гімназія № 1	10	4	2	1	4			3	3	1
Гімназія № 2	6	3	1	-	4			2	3	1
Червоноп. гімназія	9	8	-	-	1			1	-	1
ЗОШ № 2	9	7	1	-	2			1	-	3
ЗОШ № 3	4	2	-	-	4			2	2	2
ЗОШ № 4	5	1	-	1	5			3	2	3
ЗОШ № 5	8	3	1	2	4			2	2	1
СШ № 6	6	1	1	1	4			3	4	-
ЗОШ № 7	11	6	-	1	8			3	6	2
ЗОШ № 8	6	4	-	-	4			2	4	-
ЗОШ № 9	6	5	-	-	2			1	2	-
СШ № 11	10	8	-	-	3			2	2	1
ЧЗОШ № 1	13	5	4	2	5			2	3	2
ЧЗОШ № 2	7	3	2	2	1			1	1	-
ЧЗОШ № 3	9	5	2	1	1			1	1	-
Ленінська ЗОШ №1	8	3	2	1	3			2	3	-
Володарська ЗОШ	6	5	-	1	1			-	1	-
Комсомольська ЗОШ	9	5	2	1	2			1	-	2
Шахтарська ЗОШ №1	8	3	1	4	-			-	-	-
Калінінська ЗОШ	1	-	-	-	1			1	1	-
Бірюківська ЗОШ	4	3	-	-	4			1	2	2
Павлівська ЗОШ	9	1	3	4	1			1	1	-
Медвежанська ЗОШ	3	1	-	-	2			2	1	1
Довжанська ЗОШ	5	2	-	1	4			2	3	1
Новоборовицька ЗОШ	2	-	-	1	1			1	-	1
Провальська ЗОШ	4	3	-	1	-			-	-	-
Астахівський НВК	-	-	-	-	-			-	-	-
К.-Кріпінська ЗОШ	3	3	-	-	-			-	-	-
СЗОШ	3	-	-	-	-			-	-	-
Разом:	196	106	24	25	73			41	48	25

3.3. Умови для створення здоров'язберігаючого середовища

Навчальний заклад	робочий стан водоводу	робочий стан каналізації	наявність туалету	їдальня	Наявність кабінетів					Спортивно-оздоровчі заняття			Персонал школи			
					мед. кабінет	спортзал, спорт. кімната	майданчик	тренаж. зал	кабінет. психолога	спорт. секції та гуртки	співпраця з ДЮСШ	спец. медгрупа	медсестра	учитель фіз-ри	учитель ОБЖ	психолог
ліцей № 1	1	1	1	2	1	1	1	1	1	1	1	1	1	2	0	1
гімназія № 1	1	1	1	2	1	1	1	1	1	1	1	1	1	2	1	1
гімназія № 2	1	1	1	2	1	1	1	0	1	1	0	0	1	2	0	1
Червоноп. гімназія	1	1	1	2	1	1	1	0	1	1	0	0	1	1	1	1
ЗОШ № 2	1	1	1	2	1	1	1	0	1	1	1	0	1	2	1	1
ЗОШ № 3	1	0	1	2	1	1	1	0	0	1	1	0	1	2	0	1
ЗОШ № 4	1	1	1	2	1	0	1	0	0	1	0	0	1	2	1	0
ЗОШ № 5	1	1	1	2	1	1	1	0	1	1	1	0	1	2	1	1
СШ № 6	1	0	1	2	1	1	1	0	1	0	1	1	1	1	1	1
ЗОШ № 7	1	1	1	2	1	1	1	1	1	1	1	0	1	1	1	1
ЗОШ № 8	1	0	1	2	1	1	1	0	0	1	1	1	1	2	1	1
ЗОШ № 9	1	1	1	2	1	1	1	1	1	1	1	1	1	2	1	1
СШ № 11	1	1	1	2	1	1	0	0	1	1	0	1	1	2	1	1
ЗОШ №12	0	1	1	1	0	0	1	0	0	0	0	0	1	0	0	0
ЧЗОШ № 1	1	1	1	2	1	1	0	0	1	1	1	0	1	2	1	1
ЧЗОШ № 2	1	1	1	2	1	1	1	0	1	1	1	0	1	2	1	1
ЧЗОШ № 3	1	1	1	2	1	1	1	0	1	1	0	0	1	2	1	1
Ленінська ЗОШ № 1	0	0	1	2	1	1	1	1	1	1	0	0	1	1	1	1
Володарська ЗОШ	1	0	0	2	1	1	1	0	1	1	0	1	1	2	1	0
Комсомольська ЗОШ	1	1	1	2	1	1	1	0	1	1	0	0	1	2	1	1
Шахтарська ЗОШ № 1	1	1	1	2	1	1	1	1	1	0	1	0	1	2	1	1
Калінінська ЗОШ	1	1	1	1	1	1	1	0	1	1	0	1	0	2	1	1
Бірюківська ЗОШ	0	0	1	2	1	1	1	0	1	1	1	0	1	2	1	1
Павлівська ЗОШ	1	1	1	2	0	0	1	0	1	0	0	0	0	0	1	1
Медвежанська ЗОШ	1	1	1	2	0	1	1	1	1	1	0	0	0	1	1	1

Навчальний заклад	робочий стан водоводу	робочий стан каналізації	наявність туалету	їдальня	Наявність кабінетів					Спортивно-оздоровчі заняття			Персонал школи			
					мед. кабінет	спортзал, спорт. кімната	майданчик	тренаж. зал	кабінет. психолога	спорт. секції та гуртки	співпраця з ДЮСШ	спец. метод. група	метестра	учитель фізри	учитель ОБЖ	психолог
Довжанська ЗОШ	0	1	0	1	0	1	1	1	0	1	0	0	0	2	1	0
Новоборовицька ЗОШ	1	0	1	2	0	1	1	0	1	0	1	0	0	1	1	1
Провальська ЗОШ	1	1	1	1	0	1	1	0	0	1	0	0	0	2	1	0
Астахівська ЗОШ	0	1	0	1	0	1	1	0	0	1	0	0	0	1	1	0
К.-Кріпінська ЗОШ	0	0	0	2	0	1	1	0	0	1	0	0	0	1	1	1
	1 бал – робочий стан 0 балів – немає, або потребує кап. ремонту	1 бал – робочий стан 0 балів – немає, або потребує кап. ремонту	1 бал – в будівлі 0 балів – на вулиці, або потребує кап. ремонту	2 бали – працює як їдальня ; 1 бал – працює як буфет; 0 балів – не працює	1 бал – є 0 балів – немає	1 бал – є 0 балів – немає	1 бал – є 0 балів – немає	1 бал – є 0 балів – немає	1 бал – є 0 балів – немає	1 бал – 1-2 секції; 2 бали – 2-5 секцій ;	1 бал – є 0 балів – немає	1 бал – є 0 балів – немає	1 бал – є 0 балів – немає	2 бали – працює за спец. 1 бал – працює не за спец. 0 балів – немає	1 бал – є, працює не за спец. (св-во); 0 балів – немає, або працює без св-ва	1 бал – є 0 балів – немає

3.4. Стан організації харчування учнів ЗНЗ. Відомості про забезпечення шкільних їдалень обладнанням, кухонним та столовим інвентарем, меблями та іншим

№	Школа	Кількість учнів 1-4 класів та пільгової категорії, що отримують харчування (на 01.01.12р.)	наявність		Забезпеченість			Забезпеченість меблями		Ємкості для води		Наявність води	
			їдальні	буфету	обладнанням	кухонним посудом	столовим посудом	4-місні, кільк	6,8-місні, кільк	кільк	об'єм	холодної	гарячої
1	Лицей № 1	400	+	+	3	840	487	25		3	3	+	+
2	Гімназія № 1	135	+	+	2	336	134		10	3	1,75	+	+
3	Гімназія № 2	175	+	+	2	457	308		10	3	4,0	+	+
4	Чер. гімназія	213	+	+	1	262	94		8	3	1,5	+	+
5	ЗОШ № 2	118	+	+	1	368	215		16	1	3	+	+
6	ЗОШ № 3	140	+	+	1	316	85		16	3	3,25	+	+
7	ЗОШ № 4	93	+	+	2	151	150	10	10	1	0,5	+	+
8	ЗОШ № 5	235	+	+	1	249	164		12	1	1	+	+
9	СП № 6	396	+	+	1	343	214		26	2	0,5	+	+
10	ЗОШ № 7	380	+	+	3	401	351		23	1	0,5	+	+
11	ЗОШ № 8	221	+	+	1		210		31	2	9	+	+
12	ЗОШ № 9	219	+	+	1	350	223		24	1	1	+	+
13	СП № 11	343	+	+	1	224	140		16	2	6	+	+
14	ЧЗОШ № 1	135	+	+	1	160	252		15	2	2	+	+
15	ЧЗОШ № 2	125	+	+	1	163	51		15	1	2,0	+	+
16	ЧЗОШ № 3	202	+	+	1	328	150	12		3	7,5	+	+
17	Ленінська ЗОШ № 1	91	+	+	1	149	145	8	4	1	2,0	+	+
18	Шахтарська ЗОШ № 1	193	+	+	1	570	164		17	1	1,0	+	+
19	Бірюківська ЗОШ	128	+	+	1	554	265			8	2,0	+	+
20	Володарська ЗОШ	94	+	+	1	411	140	5	14	1	0,5	+	+
21	Калінінська ЗОШ	70		+									
22	Комсомольська ЗОШ	124	+	+	1	207	90	10		2	1,5	+	+
23	Павлівська ЗОШ	40	+		5	372	109		8	2	1,6	+	+
24	Довжанська ЗОШ	48		+									
25	Медвежанська ЗОШ	51	+	+	2	261	120		8	3	1,5	+	+
26	Новоборовицька ЗОШ	24	+		1	184	155	5	12	2	2,5	+	+
27	Провальська ЗОШ	32		+									
28	Астахівська ЗОШ	22		+									
29	К.- Кріпенська ЗОШ	44	+		3	288	96	10		5	2,4	+	+
30	ЗОШ № 12	71		+									
31	СЗОШ	54	+		3	586	385	18		2	3,6	+	+

3.5. Стан дитячого травматизму в загальноосвітніх закладах (на кінець 2011 року)

№	Школа	Кількість дітей/травм		Під час навчального процесу	У побуті	Складено актів Н-Н	Кількість щомісячних звітів за рік
1	Лицей № 1	1038	171/16,5%	56/5,4%	115/11,1%	2	9
2	Гімназія № 1	285	7/2,5%	3/1,5%	4/1%	1	3
3	Гімназія № 2	321	24/7,5%	5/1,6%	19/5,9%	3	10
4	ЧП гімназія	326	10/3%	0/0	10/3%	0	11
5	ЗОШ № 2	289	1/0,3%	1/0,3%	0/0	0	4
6	ЗОШ № 3	258	33/12,8%	3/1,2%	30/11,6%	0	7
7	ЗОШ № 4	111	-/-	-/-	-/-	0	0
8	ЗОШ № 5	338	53/15,7%	9/2,7%	44/13%	6	12
9	СШ № 6	802	88/11%	4/0,5%	84/10,5%	3	8
10	ЗОШ № 7	644	13/2%	5/0,8%	8/1,2%	2	2
11	ЗОШ № 8	509	14/2,7%	4/0,9%	10/1,8%	0	2
12	ЗОШ № 9	516	5/1%	2/0,4%	3/0,6%	3	1
13	СШ № 11	680	69/10,1%	11/1,6%	58/8,5%	3	12
14	ЗОШ №12	81	0/0	0/0	0/0	0	5
15	ЧЗОШ № 1	350	1/0,3%	1/0,3%	0/0	0	1
16	ЧЗОШ № 2	313	16/5,1%	0/0	16/5,1%	0	12
17	ЧЗОШ № 3	290	10/3,5%	1/0,3%	9/3,2%	1	12
18	Ленінська ЗОШ № 1	231	2/0,9%	2/0,7%	0/0,2%	1	9
19	Володарська ЗОШ	227	12/9,3%	2/0,9%	10/4,6%	1	9
20	Комсомольська ЗОШ	328	15/4,6%	4/1,2%	11/3,4%	0	9
21	Шахтарська ЗОШ № 1	318	8/2,5%	0/0	8/2,5%	3	6
22	Калінінська ЗОШ	189	-/-	-/-	-/-	0	0
23	Бірюківська ЗОШ	315	15/4,8%	6/1,9%	9/2,9%	1	9
24	Павлівська ЗОШ	104	6/5,8%	1/1%	5/4,8%	1	8
25	Медвежанська ЗОШ	132	0/0	0/0	0/0	0	6
26	Довжанська ЗОШ	101	0/0	0/0	0/0	0	9
27	Новоборовицька ЗОШ	72	-/-	-/-	-/-	0	0
28	Провальська ЗОШ	64	-/-	-/-	-/-	0	6
29	Астахівський НВК	60	-/-	-/-	-/-	0	0
30	К.- Кріпенська ЗОШ	77	-/-	-/-	-/-	0	4
31	СЗОШ	54	2/3,7%	0/0	2/3,7%	0	7
УСЬОГО:		9423	575/6,1%	120/1,3%	455/4,8%	31	

3.6. Профілактична та превентивна робота у 2011-2012 навчальному році

№	Школа	Всього дітей на мікрорайоні (на 01.06.2012р.)	Кількість учнів ЗНЗ (на 01.06.2012р.)	Кількість пропусків уроків без поважних причин	Кількісний показник (уроків/ учнів)	Кількість злочинів (2011-2012 н.р.)
1	Ліцей № 1	415	1046	540	0,52	
2	Гімназія № 1	464	284	1872	6,59	
3	Гімназія № 2	615	321	338	1,05	1
4	Червонопартизанська гімназія	359	322	1263	3,92	
5	ЗОШ № 2	513	282	1535	5,44	1
6	ЗОШ № 3	305	254	148	0,58	
7	ЗОШ № 4	218	107	0	0	
8	ЗОШ № 5	568	333	529	1,6	
9	СЗОШ № 6	710	796	5658	7,1	
10	ЗОШ № 7	827	644	903	1,4	1
11	ЗОШ № 8	885	485	2215	4,57	
12	ЗОШ № 9	608	511	2583	5,05	2
13	СЗОШ № 11	541	669	3159	4,72	
14	ЧЗОШ № 1	420	351	1196	3,4	
15	ЧЗОШ № 2	396	317	208	0,66	2
16	ЧЗОШ № 3	415	286	819	1,97	2
17	Ленінська ЗОШ № 1	290	229	544	2,37	
18	Шахтарська ЗОШ № 1	388	320	156	0,49	2
19	Бірюківська ЗОШ	420	318	45	0,14	
20	Володарська ЗОШ	306	226	188	0,83	
21	Калінінська ЗОШ	231	192	215	0,89	
22	Комсомольська ЗОШ	415	326	1639	5,02	
23	Павлівська ЗОШ	117	98	65	0,66	
24	Довжанська ЗОШ	86	98	0	0	
25	Медвежанська ЗОШ	137	131	201	1,53	
26	Новоборовицька ЗОШ	85	68	522	7,7	
27	Провальська ЗОШ	94	67	146	2,17	
28	Астахівська ЗОШ	84	58	94	1,6	
29	К.- Кріпенська ЗОШ	130	76	23	0,3	
30	ЗОШ № 12	310	85	0	0	
31	СЗОШ		54	669	2,59	2
	РАЗОМ	11352	9354	25985	2,77	13

4. Матеріально-технічна база
4.1. Використання проектної потужності шкіл та фінансування закладів освіти
4.1.1. Міські школи

Заклади	На яку кількість учнів розрахована будівля в одну зміну	Скоригована проектна потужність з урахуванням змін наповнюваності	Загальна кількість учнів на 01.09.11.	В яку суму обійшлося перебування одного учня у 2011р.	Заплановані витрати на утримання одного учня у 2012р.	Кількість педагогічних ставок на 01.09.11.	Кількість штатних одиниць на 01.09.11.	Середня наповнюваність класів на 01.09.11.		Витрати у 2011р. на утримання школи, грн.	Заплановані витрати на утримання школи у 2012р.
								за нормативом	фактично		
Ліцей № 1	900	900	1038	5341,27	6150,24	77,89	55,25	30	26,6	5351953	6383948
Гімназія № 1	892	600	285	7604,57	8540,09	24,92	25,5	30	23,8	2038025	2433926
Гімназія № 2	505	505	321	6824,68	8269,31	27,50	25,75	30	22,9	2279444	2654447
Чер. гімназія	280	280	326	5411,26	6233,59	24,69	23,0	30	25,1	1758660	2032149
ЗОШ № 2	620	425	289	6135,71	7520,66	23,89	21,75	30	20,6	1779356	2173470
ЗОШ № 3	500	450	258	7295,32	8466,82	23,06	20,75	30	21,5	1831126	2184439
ЗОШ № 4	150	150	111	8452,84	10745,52	17,11	15,50	30	12,3	980529	1192753
ЗОШ № 5	1658	850	338	7874,21	9234,94	26,81	31,75	30	24,1	2559118	3121411
СЗОШ № 6	1176	850	802	4647,29	5453,21	58,25	36,25	30	25,9	3643478	4373473
ЗОШ № 7	624	624	644	5872,88	6777,57	53,17	34,50	30	23,9	3664680	4364756
ЗОШ № 8	1176	850	509	5644,10	6389,44	38,81	33,50	30	26,8	2647084	3252225
ЗОШ № 9	960	650	516	4841,73	5712,16	37,0	30,50	30	24,6	2435391	2947476
СЗОШ № 11	640	640	680	4768,54	5545,24	55,72	31,0	30	24,3	3180617	3770761
ЗОШ № 12	125	125	81	6174,57	6708,59	5,94	7,75	30	20,3	475442	543396
ЧЗОШ № 1	400	400	350	6568,02	7790,65	30,22	25,0	30	23,3	2298806	2726728
ЧЗОШ № 2	624	475	313	6108,13	7330,35	24,89	24,0	30	22,4	1881303	2294399
ЧЗОШ № 3	540	475	290	6511,57	7377,64	22,44	20,50	30	22,3	1855798	2139517
Ленінська ЗОШ № 1	340	340	231	6143,15	7385,19	20,67	20,0	30	21,0	1394495	1705980
Шахтарська ЗОШ №1	624	624	318	5964,7	7049,32	21,61	30,25	30	26,5	1831162	2241684
Шахтарська ЗОШ № 2	150	150	0	17051,04	0	0	0	30	0	443327	0
Володарська ЗОШ	420	420	227	6736,67	7929,38	19,44	21,25	30	20,6	1509014	1799969
Калінінська ЗОШ	400	400	189	9123,43	11484,68	19,11	20,25	30	17,2	1788193	2170605
Комсомольська ЗОШ	620	620	328	7046,82	7917,59	29,0	26,0	30	20,5	2247935	2596969
Павлівська ЗОШ	300	300	104	12201,58	14758,36	18,33	23,25	30	9,5	1256763	1534869
ВСЬОГО по місту:	14624	12103	8548	6101,63	7093,98	700,47	603,25	30	23,0	51131699	60639350

4.1.2. Сільські школи

Заклади	На яку кількість учнів розрахована будівля в одну зміну	Скоригована проектна потужність з урахуванням змін наповнюваності	Заг. кільк. учнів на 01.09.11.	В яку суму обійшлося перебув. одного учня у 2011 р.	Заплановані витрати на утримання одного учня у 2012 р.	Кількість педагогічних ставок на 01.09.11.	Кількість штатних одиниць на 01.09.11.	Середня наповнюваність класів на 01.09.11.		Витрати у 2011 р. на утримання школи, грн.	Заплановані витрати на утримання школи у 2012 р.
								за нормативом	фактично		
Довжанська ЗОШ	220	210	101	15505,45	17713,42	21,22	15,50	30	9,2	1442007	1789055
Медвежанська ЗОШ	250	250	132	10703,45	12372,22	18,78	20,0	30	12,0	1359338	1633133
Новоборовицька ЗОШ	280	280	72	19085,49	23506,39	17,94	19,80	30	7,2	1488668	1692460
Провальська ЗОШ	280	280	64	18575,08	22067,19	17,0	15,0	30	6,4	1170230	1412300
Бірюківська ЗОШ	360	360	315	5896,10	7244,74	25,28	24,50	30	22,5	1922129	2282092
Астахівський НВК	150	150	60	13785,66	16652,18	14,0	14,02	30	6,7	840925	999131
Д.- Єрмаківська ЗОШ	220	120	0	16564,29	0	0	0	30	0	347850	0
К.- Кріпенська ЗОШ	280	250	77	13950,25	13630,34	13,89	14,25	30	9,6	892816	1049536
ВСЬОГО по селу:	2050	1900	821	11361,30	13224,98	128,11	123,07	30	11,2	9463963	10857707
ВСЬОГО ПО МІСЬКУО:	16674	14003	9369	6577,19	7631,24	828,58	726,32	30	21,1	60595662	71497057

4.2. Фінансові витрати на утримання учнів у закладах освіти станом на 2011 рік

4.2.1. Міські школи

Заклади	Загальна кількість учнів на 01.09.11.	Кількість учнів середньо-річна	Витрати по розрахункам Мінфіну за 2011 рік, грн.	Фактичні витрати за 2011 рік, грн.		Дофінансування	
				На 1-го учня	На утримання школи	На 1-го учня	На утримання школи
Ліцей	1038	1002	4998208	5341,27	5351953	261,79	353745
Гімназія № 1	285	268	1315585	7604,57	2038025	2525,09	722440
Гімназія № 2	321	334	1727023	6824,68	2279444	1745,20	552421
Чер. гімназія	326	325	1645752	5411,26	1758660	331,78	112908
ЗОШ № 2	289	290	1478129	6135,71	1779356	1056,23	301227
ЗОШ № 3	258	251	1254632	7295,32	1831126	2215,84	576494
ЗОШ № 4	111	116	599379	8452,84	980529	3373,36	381150
ЗОШ № 5	338	325	1615275	7874,21	2559118	2794,73	943843
СЗОШ № 6	802	784	3936597	4647,29	3643478	-432,19	-293119
ЗОШ № 7	644	624	3123880	5872,88	3664680	793,40	540800
ЗОШ № 8	509	469	2285766	5644,10	2647084	564,62	361318
ЗОШ № 9	516	503	2519422	4841,73	2435391	-237,75	-84031
СЗОШ № 11	680	667	3357536	4768,54	3180617	-310,94	-176919
ЗОШ № 12	81	77	380961	6174,57	475442	1095,09	94481
ЧЗОШ № 1	350	350	1777818	6568,02	2298806	1488,54	520988
ЧЗОШ № 2	313	308	1549241	6108,13	1881303	1028,65	332062
ЧЗОШ № 3	290	285	1432413	6511,57	1855798	1432,09	423385
Ленінська ЗОШ	231	227	1142883	6143,15	1394495	1063,67	251612
Шахтарська ЗОШ № 1	318	307	1534003	5964,7	1831162	885,22	297159
Шахтарська ЗОШ № 2	0	26	198100	17051,04	443327	11971,56	245227
Володарська ЗОШ	227	224	1132724	6736,67	1509014	1657,19	376290
Калінінська ЗОШ	189	196	1015896	9123,43	1788193	4043,95	772297
Комсомольська ЗОШ	328	319	1594957	7046,82	2247935	1967,34	652978
Павлівська ЗОШ	104	103	518107	12201,58	1256763	7122,10	738656
ВСЬОГО по місту:	8548	8380	42134287	6101,63	51131699	1022,15	8997412

4.2.2. Сільські школи

Заклади	Загальна кількість учнів на 01.09.11.	Кількість учнів середньорічна	Витрати по розрахункам Мінфіну за 2011 рік, грн.	Фактичні витрати за 2011 рік, грн.		Дофінансування	
				На 1-го учня	На утримання школи	На 1-го учня	На утримання школи
Довжанська ЗОШ	101	93	769223	15505,45	1442007	6862,49	672784
Медвежанська ЗОШ	132	127	1080370	10703,45	1359338	2060,49	278968
Новоборовицька ЗОШ	72	78	700080	19085,49	1488668	10442,53	788588
Провальська ЗОШ	64	63	544506	18575,08	1170230	9932,12	625724
Бірюківська ЗОШ	315	326	2860820	5896,10	1922129	-2746,86	-938691
Астахівський НВК	60	61	527220	13785,66	840925	5142,70	313705
Д.-Єрмаківська ЗОШ	0	21	276575	16564,29	347850	7921,33	71275
К.-Кріпенська ЗОШ	77	64	492649	13950,25	892816	5307,29	400167
ВСЬОГО по селу:	821	833	7251443	11361,30	9463963	2718,34	2212520
ВСЬОГО ПО МІСЬКУО:	9369	9213	49385730	6577,19	60595662	1170,39	11209932

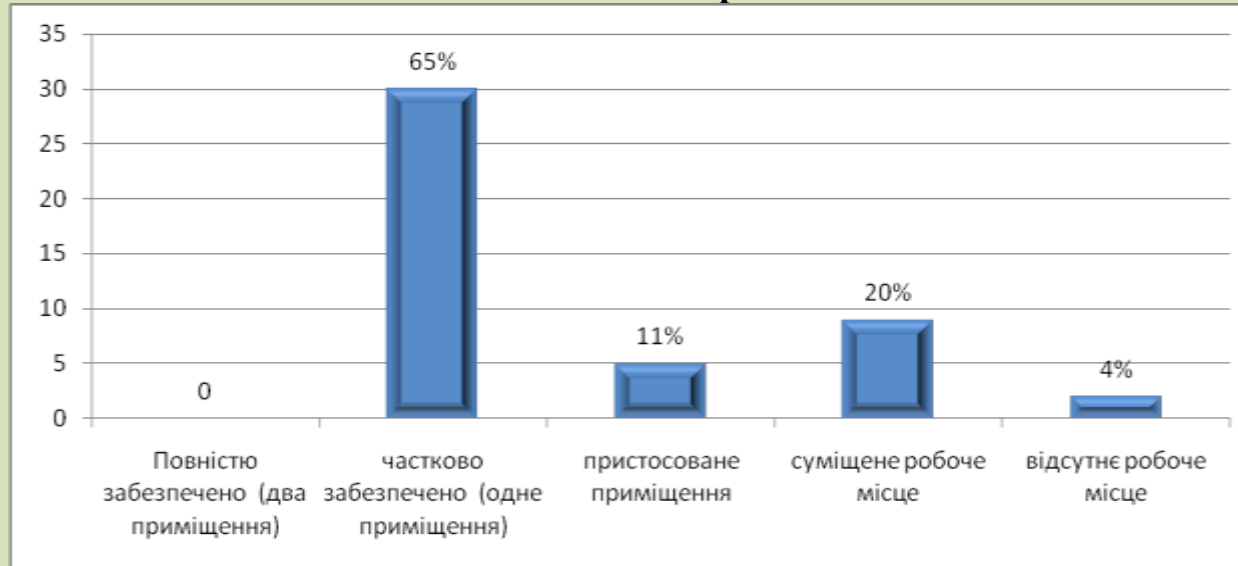
4.3.Забезпеченість навчальних закладів технічними засобами навчання 2011-2012 навч. рік

Школа	Назва технічного засобу навчання																		
	комп'ютери			Ме ре жа Інт	багатофункц. пристрій (три в	сканер	ксерокс	принтер	телевізор	Магнітофон(СД програвач, муз	ДВД- програвач	відеокамера	фотокамера	ноутбук	мультимедійн ий проектор	інші пристрої(які саме)	програмне комп. забезпечення	аудіовізуальні посібники	
	к-сть НКК/ комп.	Окремо в навч.	Окремо в																Модем
Лицей № 1	4/59	13	3	+	+	4	2	1	2	5	2	1	-	1	1	12	-	139	-
Гімназія № 1	1/9	5	1	+	+	1	1	1	2	4	8	4	1	1	1	1	-	26	142
Гімназія № 2	1/13	1	3	+	+	1	1	1	4	1	3	2	-	1	1	1	1	22	19
ЧП гімназія	1/7	-	1	+	-	1	1	-	2	4	3	4	-	-	-	1	-	4	18
ЗОШ № 2	1/9	-	1	+	+	1	1	1	1	1	1	-	-	1	2	2	-	11	5
ЗОШ № 3	1/13	-	5	+	+	1	1	1	1	2	1	2	1	1	1	1	-	15	5
ЗОШ № 4	1/4	-	-	+	+	-	1	-	1	4	1	1	-	1	-	-	-	-	-
ЗОШ № 5	1/9	-	5	-	+	3	-	-	1	5	3	5	-	-	2	2	-	6	-
СЗОШ № 6	2/23	1	4	+	-	-	2	2	4	10	16	11	-	2	2	3	-	47	26
ЗОШ № 7	1/16	-	3	+	+	2	1	1	4	5	20	5	1	1	1	1	-	20	30
ЗОШ № 8	2/17	5	4	-	+	2	2	2	3	16	12	16	-	1	1	1	-	10	10
ЗОШ № 9	1/8	3	1	-	+	2	-	1	1	2	1	1	-	-	1	1	-	19	-
СЗОШ № 11	3/39	7	5	+	+	-	2	-	4	7	11	1	-	-	1	3	-	34	2
ЗОШ № 12	-/1	-	1	+	-	1	-	-	-	1	-	1	-	-	-	-	-	-	-
ЧЗОШ № 1	1/10	3	4	-	+	2	-	-	5	2	2	1	-	2	1	1	-	7	-
ЧЗОШ № 2	1/7	-	1	+	-	-	1	-	2	2	2	1	-	-	-	1	-	7	-
ЧЗОШ № 3	1/6	-	-	-	+	-	-	1	2	3	2	2	-	1	-	-	-	21	5
Ленінська ЗОШ № 1	2/21	-	3	+	+	2	-	1	2	3	2	2	-	1	1	1	-	-	-
Володарська ЗОШ	1/8	3	2	+	-	1	-	-	1	2	1	3	-	1	1	1	-	19	-
Комсомольська ЗОШ	1/13	1	4	+	-	-	2	1	3	5	1	1	-	-	1	2	--	10	15
Шахтарська ЗОШ № 1	2/26	-	4	+	-	2	2	-	6	1	3	1	1	1	2	1	-	7	-
Калінінська ЗОШ	1/7	-	1	+	-	-	1	1	3	-	3	-	-	1	2	1	-	11	11
Бірюківська ЗОШ	1/12	-	1	+	-	1	1	-	-	2	3	3	1	2	-	1	2	12	5
Павлівська ЗОШ	1/8	-	1	-	-	-	1	-	2	1	3	1	-	1	1	1	-	50	-
Медвежанська ЗОШ	1/5	-	1	+	-	2	1	-	1	4	6	2	1	-	-	1	-	-	-
Довжанська ЗОШ	1/5	-	1	+	-	1	1	-	1	1	2	3	1	2	2	2	-	30	-
Новоборовицька ЗОШ	1/11	1	-	+	-	2	1	-	2	2	2	1	-	-	1	1	-	24	2
Провальська ЗОШ	1/9	-	-	+	-	-	1	-	-	1	-	1	-	-	1	1	-	8	-
Астахівська ЗОШ	1/10	-	2	+	-	2	-	-	-	1	1	1	1	-	-	-	-	3	7
К.- Кріпінська ЗОШ	1/6	-	1	+	-	1	-	-	-	-	-	-	-	-	-	-	-	-	-
СЗОШ	1/5	-	1	+	+	-	-	2	3	8	1	3	-	-	-	1	-	-	-
Всього:	39/ 396	43	63	26	15	35	27	17	63	104	116	80	8	22	27	44	3	547	302

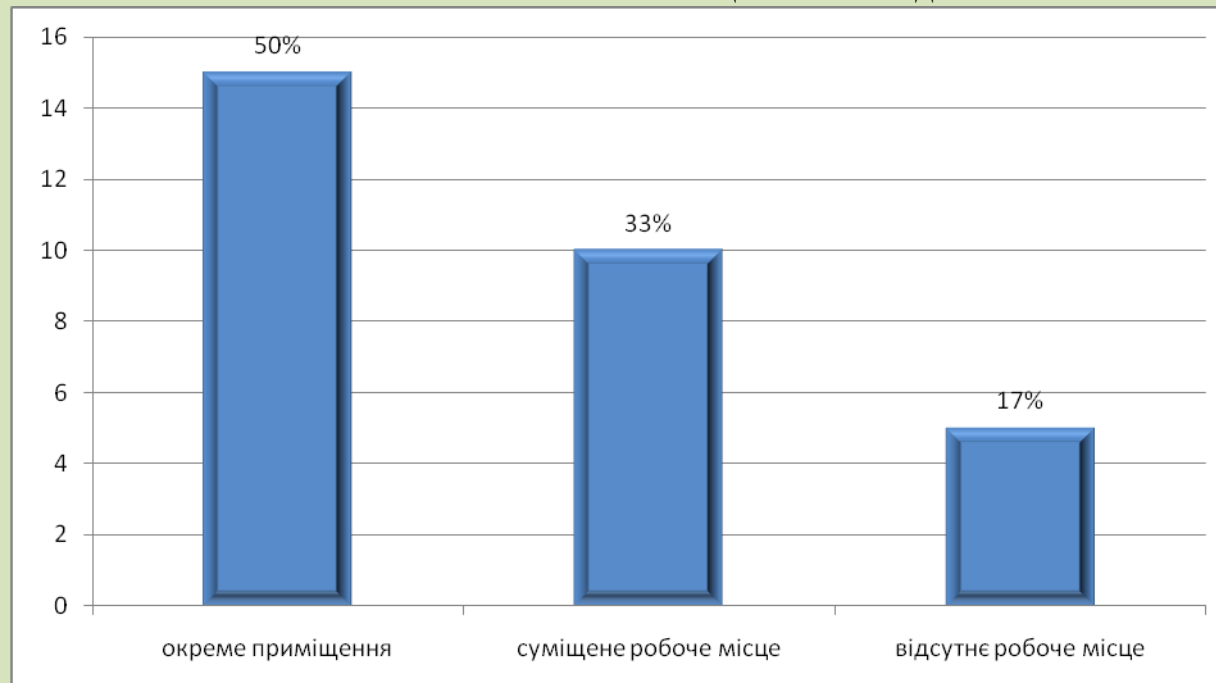
4.4. Навчальні кабінети та інші приміщення навчального призначення 2011-2012 навч. рік

Школа	Класні кімнати			Навчальні кабінети (к-сть)/ з них оплачуються																				
	1-4кл.	5-9кл.	10-11кл.	укр. мова та літ-ра	іноз. мова	зір. літ-ра та рос. мова	історія	етика	муз. мист.	образотв. мист.	математика	біологія	хімія	фізика	географія	основні здоров'я	захист Вітчизни	інші	інформатика	лаборантські	спальні	кабінети ГПД	майстерні техн. праці	майстерні обсл. праці
Ліцей № 1	15/14	-	-	6/5	8/6	3/3	3/2	-	-	1/1	4/2	1/1	1/1	1/1	1/1	-	1/1	-	4/1	4/-	2	2	2/1	1/1
Гімназія № 1	4/3			3/3	1/1	3/2	1/1		1		2/1	1/1	1/1	1	1	1	1	1	1/1	2	1	1	2	1
Гімназія № 2	5	2	1	1	-	1/1	1/1	-	1/1	-	1/1	1/1	1/1	1	1	-	-	1	1/1	2	1	1	-	-
ЧП гімназія	4/1	-	-	1	1	-	1	-	-	-	1	-	1	1	1	-	-	-	1	2	-	-	-	-
ЗОШ № 2	6	-	-	1/1	-	1/1	-	-	-	-	1	1/1	1	1	-	-	-		1/1	2	-	-	1	1/1
ЗОШ № 3	4/1	-	-	2	1	1/1	1	-	-	-	1	-	1/1	1/1	-	-	-	2	1/1	1	-	-	-	-
ЗОШ № 4	4/3	1	-	1	1	-	-	-	-	-	-	1	-	-	-	-	-	-	1	-	-	-	-	-
ЗОШ № 5	5/4	-	-	2/1	2/1	3/1	1	-	1	1	2	1/1	1/1	1/1	1	-	1		1/1	3	1	1	1	1
СЗОШ № 6	13/3	-	-	3/1	5/2	2/1	2	-	1/1	2	2	1/1	1/1	1/1	1	-	1	2/1	2/1	4	-	1	2/2	1/1
ЗОШ № 7	8	-	-	2/2	2/2	2/2	1	-	1	-	3/3	1	1/1	1/1	1/1	-	1	7	1/1	3	1	1	2/1	1/1
ЗОШ № 8	8/6	-	-	3/2	3/1	3/2	1/1	-	1	-	1/1	1/1	1/1	1/1	1	-		1	2/1	6	1	1	2/1	1/1
ЗОШ № 9	8/1	-	-	1/1	2/1	1	1/1	-	-	-	1/1	1/1	1/1	1/1	1	1	-	-	1/1	3	1	1		1/1
СЗОШ № 11	6/2	-	-	2/2	3	1/1	1	-	1/1	-	2/2	1/1	1/1	1/1	1	-	-	-	2/1	2	1	1	1	1
ЗОШ № 12	4	-	-	-	-	-	-	-	-	-	-	-	-	-	-	-	-	-	-	-	-	-	-	-
ЧЗОШ № 1	6/2	1	-	2/1	2/1	2	1	-	-	-	1/1	1/1	1/1	1/1	1/1	1-	--		1/1	3/-	--	1	2/1	1/1
ЧЗОШ № 2	5/3	-	-	1/1	1/1	1/1	1/1	1/1	-	-	2/2	1/1	1	1/1	-	-	-	-	1/1	4	-	-	-	1/1
ЧЗОШ № 3	5/2	-	-	1	2/2	1/1	1	-	1	-	1	1/1	1/1	1/1	1/1	-	-	4	1	2	-	-	1	1
Ленінська ЗОШ № 1	4/1	-	-	1/1	1/1	1/1	1/в	-	-	-	1/1	1/1	-	1/в	-	-	-	-	1/1	2	-	-	-	1
Володарська ЗОШ	4/2	-	-	1	-	-	1	-	-	-	1/1	1	1/1	1/1	1/1	1	-	-	1/1	2	-	-	1	1
Комсомольська ЗОШ	6/3	-	-	1/1	2/1	2/2	1	-	-	1	1/1	1/1	1/1	1/1	1/1	-	-	1/1	1/1	2	-	-	1/1	1/1
Шахтарська ЗОШ № 1	6/1	-	-	2/1	1/1	2/1	1	-	-	-	2/1	1/1	1	1/1	1	1			2/1	4	1	1	1/1	1/1
Калінінська ЗОШ	4	-	-	2	1	1/1	1/1	-	1	-	1/1	1/1	-	1/1	1/1	-	-	-	1/1	2	-	1	2	-
Бірюківська ЗОШ	6	-	-	2	1/1	1	3	-	1	-	2	1/1	1	1	-	-	1	-	1/1	3	-	-	1	1/1
Павлівська ЗОШ	4	-	-	1/1	1	1/1	1	-	-	-	-	1/1	1	-	1	-	-	1/1	1	-	-	1	1	-
Медвежанська ЗОШ	4/4	-	-	1/1	-	-	1/1	-	-	-	1/1	1/1	-	1/1	-	1/1	-	-	1/1	2	1	-	1/1	-
Довжанська ЗОШ	-	-	-	1/1	1/1	1/	1/1	-	1/	-	1/1	--	-	-	-	-	-	-	1/1	1	-	-	1/1	-
Новоборовицька ЗОШ	4/1	-	-	1/1	-	1/1	1/1	-	-	-	1/1	-	1/1	1/1	1/1	-	-	-	1/1	-	-	-	-	-
Провальська ЗОШ	4	-	-	1/1	1/1	-	1/1	-	-	-	-	-	1/1	1/в	1/1	1	-	-	1	-	-	-	1	-
Астахівська ЗОШ	2	7	-	-	-	-	-	-	-	-	-	-	-	-	-	-	-	-	1/1	-	-	-	-	-
К.- Кріпенська ЗОШ	4	5	-	-	-	-	-	-	-	-	-	-	-	-	-	-	-	-	1	-	-	-	1/1	-
СЗОШ	3	3	2	-	-	-	-	-	-	-	-	1	1	1	1	1	-	1	1/1	1	9	-	1	1
Всього:	165/68	19	3	46/28	43/24	35/23	30/12	1/1	11/3	4/1	36/21	23/19	23/16	25/17	20/9	9/1	7/1	21/3	37/24	58	20	14	28/11	18/11

4.5.Забезпеченість кабінетами практичних психологів



Забезпеченість кабінетами соціальних педагогів



4.6.Ефективність використання комп'ютерної техніки 2011-2012 навч. рік

№	Школа	Кількість НКК	В них комп'ютерів	Кількість учнів на 1 комп'ютер 1-11кл	Кількість вчителів, що працюють на ПК		Кількість уроків з комп'ютерною підтримкою	Навантаження на кабінет інформатики	Володіння комп'ютерною технікою (% вчителів)	Володіння комп'ютерною технікою (рейтинг)	Програмні засоби навчання за кошти держбюджету	Програмні засоби придбані за позабюджетні кошти
					Кількість	*Рів. володіння/%						
1	Лицей № 1	4	59	17	82	В-25% Д-47% С-28%	402	90	100		91	32
2	Гімназія № 1	1	9	31	33	В- 40%Д-33% С-27 %	293	12	100			26
3	Гімназія № 2	1	13	25	28	В-36% Д-25% С-39%	106	16	100		8	14
4	ЧП гімназія	1	7	46	26	В-38% Д-38% С-12% П-12%	130	16,5	100		4	18
5	ЗОШ № 2	1	9	40	24	В-33% Д-42% С-21% Н-4%	98	31	100		10	1
6	ЗОШ № 3	1	13	19	25	В-16% Д-24% С-28% П-32%	107	20	100		-	15
7	ЗОШ № 4	1	6	18	16	В -25 % Д- 25% С - 50	108	20	100		-	20
8	ЗОШ № 5	1	9	37	27	В-41% Д-37% С-11% П-11%	241	17	100		4	2
9	СЗОШ № 6	2	23	35	52	В-6% Д-63% С-31%	348	56	100		-	47
10	ЗОШ № 7	1	13	50	49	В-12% Д-20% С-58% П-10%	160	35	100		10	10
11	ЗОШ № 8	2	17	29	38	В -30% Д -60% С -10%	144	30	100		10	7
12	ЗОШ № 9	1	9	46	39	В- 30% Д- 61% С- 9%	160	21	100		7	12
13	СЗОШ № 11	3	39	17	50	В-10% Д-60% С-20% П-10%	82	26	100		31	3
14	ЗОШ №12	-	1	86	6	Д-17% С-83%	-	-	100		-	-
15	ЧЗОШ № 1	1	10	35	29	Д-50% С-50%	193	16	100		7	12
16	ЧЗОШ № 2	1	7	46	17	Д-63% С-37%	137	12	100		6	1
17	ЧЗОШ № 3	1	7	41	25	В-20% Д-24% С-36% П-20%	72	30	100		6	15
18	Ленінська ЗОШ № 1	2	21	11	19	В-6% Д-74% С-20%	36	14	100		-	-
19	Володарська ЗОШ	1	8	32	20	В-25% Д-25% С-35% П-15%	184	27	100		7	12
20	Комсомольська ЗОШ	1	13	25	29	В-3% Д-70% С-10% П-17%	145	17	100		0	5
21	Шахтарська ЗОШ № 1	2	22	15	32	В-19%Д-66% С-15%	152	20	100		7	1

	Школа	Кількість НКК	В них комп'ютерів	Кількість учнів на 1 комп'ютері 1-11кл	Кількість вчителів, що працюють на ПК		Кількість уроків з комп'ютерною підтримкою	Навантаження на кабінет інформатики (год/тижд)	Володіння комп'ютерною технікою (% вчителів)	Володіння комп'ютерною технікою (рейтинг)	Програмні засоби навчання за кошти держбюджету	Програмні засоби придбано за позабюджетні кошти
					Кількість	*Рів. володіння/%						
22	Калінінська ЗОШ	1	6	47	20	Д-50% С-50%	105	19	100	-	1	10
23	Бірюківська ЗОШ	1	11	32	24	В-25% Д-38% С-38%	195	31	100		7	5
24	Павлівська ЗОШ	1	8	8	19	В-25% Д-25% С-45% П-5%	123	13	100		23	27
25	Медвежанська ЗОШ	1	7	18	17	В-29% Д-41% С-29%	73	25	100		-	-
26	Довжанська ЗОШ	1	6	2	20	В-10% Д-50% С-40%	165	12	100		30	
27	Новоборовицька ЗОШ	1	11	6	17	В-12% Д-64% П-24%	99	15	100		23	1
28	Провальська ЗОШ	1	9	7	15	П-33% С-67%	-	6	100		8	-
30	Астахівська ЗОШ	1	7+1	8.3	12	В-17% Д-41% С-42%	42	11	100		-	3
32	К.-Кріпінська ЗОШ	1	6	15	16	В-12% Д-24% С-64%	95	9,5	100		-	9
33	СЗОШ	1	5	11	21	В-34% Д-38% С-14% П-14%	195	36	100		-	5
	Всього	39	392	28	809	В-18% Д-42% С-31% П-9% (сер.по місту)	4390	23 (сер.по місту)	100%		300	234

4.7. Використання інформаційних технологій в управлінській діяльності 2011-2012 навч. рік

Школа	«Універсал»	«Курс:Школа»	МЦФЕР:Освіта: «КОЗА-ДИСК «Шаблони документів закладу освіти»	Інші ліцензовані продукти (вказати які саме)	Реєстрація навчального закладу в мережі «Щоденник.ua»
Лицей № 1	-	-	+	Ректор 3	так
Гімназія № 1			+		
Гімназія № 2	-	-	+	-	так
ЧП гімназія	-	-	+	-	-
ЗОШ № 2	-	-	+	-	так
ЗОШ № 3	-	-	-	-	так
ЗОШ № 4	-	-	+	-	-
ЗОШ № 5	-	-	-	-	-
СЗОШ № 6	-	-	+	-	-
ЗОШ № 7	+	-	+	-	-
ЗОШ № 8	-	-	+	«Шаблони шк. докум.»2010 рік	-
ЗОШ № 9	-	-	-	-	-
СЗОШ № 11		+			
ЗОШ №12	-	-	-	-	-
ЧЗОШ № 1	-	-	-	-	-
ЧЗОШ № 2	-	-	-	-	-
ЧЗОШ № 3	-	-	-	-	-
Ленінська ЗОШ № 1	-	-	+	-	-
Володарська ЗОШ	-	-	+	-	-
Комсомольська ЗОШ	+	-	-	-	-
Шахтарська ЗОШ № 1	-	-	-	-	-
Калінінська ЗОШ	-	-	-	-	-
Бірюківська ЗОШ	-	+	-	-	так
Павлівська ЗОШ	-	-			
Медвежанська ЗОШ	-	-	-	-	-
Довжанська ЗОШ	-	-	+		
Новоборовицька ЗОШ	-	-	-	-	-
Провальська ЗОШ	-	-	-	-	-
Астахівська ЗОШ	-	-	+	-	так
К.- Кріпінська ЗОШ	-	-	-	-	-
СЗОШ	-	-	+	-	-
Всього:	2	2	14	2	6

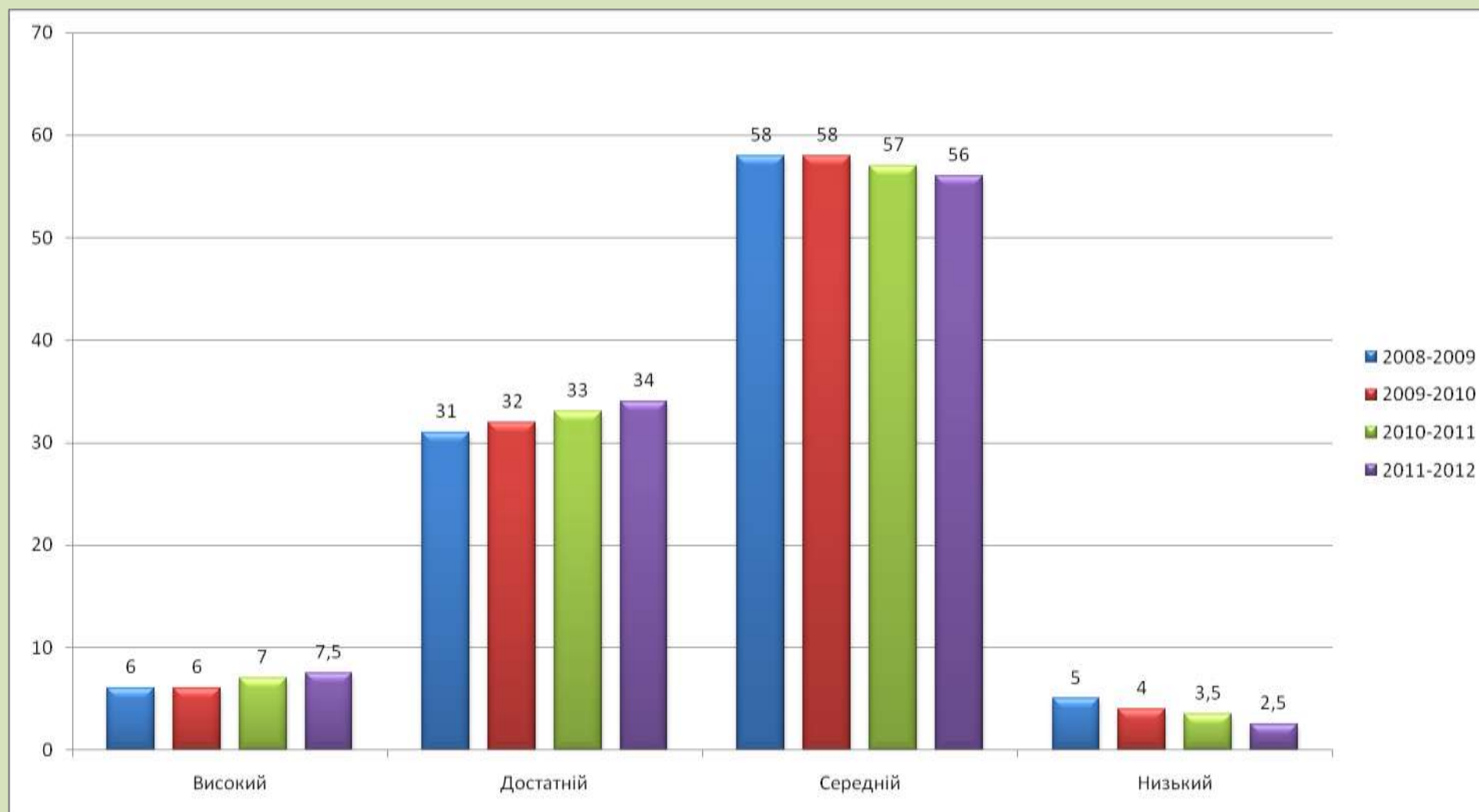
5. Результативність роботи

5.1. Підсумки навчальної діяльності учнів ЗНЗ за 2011-2012 навчальний рік

№	Школа	Високий рівень досягнень		Достатній рівень досягнень		Середній рівень досягнень		Початковий рівень досягнень		Відсоток якості знань	Кільк показник
		кількість	%	кількість	%	кількість	%	кількість	%		
1	Ліцей № 1	78	9	360	43	406	48	0	0	52	52
2	Гімназія № 1	5	2	78	31	162	64	8	3	33	27
3	Гімназія № 2	15	5	107	37	169	58	0	0	42	42
4	Червонопарт гімназія	28	9	131	44	136	46	2	1	53	51
5	ЗОШ № 2	8	3	88	35	149	58	9	4	38	30
6	ЗОШ № 3	15	7	78	35	122	56	5	2	42	38
7	ЗОШ № 4	12	13	23	24	62	63	0	0	37	37
8	ЗОШ № 5	33	11	88	29	179	58	8	2	40	36
9	СЗОШ № 6	37	5	264	37	413	57	6	1	42	40
10	ЗОШ № 7	29	5	151	28	340	64	15	3	33	27
11	ЗОШ № 8	39	9	142	34	235	55	9	2	43	39
12	ЗОШ № 9	31	7	146	33	265	58	8	2	40	36
13	СЗОШ № 11	48	8	219	36	302	50	33	6	44	32
14	ЧЗОШ № 1	33	10	117	36	168	51	9	3	46	40
15	ЧЗОШ № 2	35	12	77	28	167	60	0	0	40	40
16	ЧЗОШ № 3	22	9	72	28	158	62	5	2	37	33
17	Ленінська ЗОШ № 1	15	7	68	32	130	60	2	1	39	37
18	Шахтарська ЗОШ № 1	28	9	106	36	157	53	7	2	45	41
19	Бірюківська ЗОШ	22	8	93	32	173	59	4	1	40	38
20	Володарська ЗОШ	6	3	73	35	130	62	0	0	38	38
21	Калінінська ЗОШ	17	9	69	39	91	51	2	1	48	46
22	Комсомольська ЗОШ	19	7	74	28	158	59	17	6	35	23
23	Павлівська ЗОШ	9	11	15	19	56	70	0	0	30	30
24	Довжанська ЗОШ	6	8	22	25	58	66	1	1	33	31
25	Медвежанська ЗОШ	6	5	37	33	68	60	2	2	38	34
26	Новоборовицька ЗОШ	3	4	30	46	33	50	0	0	50	50
27	Провальська ЗОШ	4	7	16	26	41	67	0	0	33	33
28	Астахівська ЗОШ	7	13	22	42	24	45	0	0	55	55
29	К.- Кріпінська ЗОШ	2	3	27	37	40	60	0	0	40	40
30	ЗОШ № 12	4	5	31	48	26	47	0	0	53	53
31	СЗОШ	0	0	17	31	35	65	2	4	31	31
	РАЗОМ	616	7,5	2841	34	4653	56	154	2,5	41,5	36,5

Примітка: кількісний показник = % високого рівня + % достатнього рівня – 2 × % початкового рівня

5.2. Порівняльний аналіз підсумків навчальної діяльності учнів ЗНЗ за рівнями навчальних досягнень



5.3. Результативність загальноосвітніх навчальних закладів за результатами ДПА у випускних класах

5.3.1. Державна підсумкова атестація учнів 9 класів за 2011-2012 навчальний рік

№	предмет	Високий рівень досягнень		Достатній рівень досягнень		Середній рівень досягнень		Початковий рівень досягнень		Кількість учнів, що проходили ДПА	Відсоток якості знань
		кількість	%	кількість	%	кількість	%	кількість	%		
1	Українська мова	121	13	342	35,5	479	50	15	1,5	957	48,5
2	Математика	92	10	358	37	494	51,6	13	1,4	957	47
3	Географія	107	11	344	36	489	51,3	16	1,7	956	47
4	Біологія	155	16	362	38	429	45	10	1	956	54
5	Іноземна мова	160	17	319	33,5	453	47	24	2,5	956	50,5
	РАЗОМ (середні показники)	635	13,3	1725	36,1	2344	49	78	1,6	4782	49,4

5.3.1.1. Підсумки державної підсумкової атестації учнів 9 класів з української мови (2011-2012 н.р.)

№	Школа	Високий рівень досягнень		Достатній рівень досягнень		Середній рівень досягнень		Початковий рівень досягнень		Відсоток якості знань
		кількість	%	Кількість	%	кількість	%	кількість	%	
1	Лицей № 1	13	14	51	55	28	31	0	0	67
2	Гімназія № 1	1	3	11	33	20	61	1	3	36
3	Гімназія № 2	1	2	14	33	28	65	0	0	35
4	Червонопарт гімназія	4	13	9	28	19	59	0	0	41
5	ЗОШ № 2	4	12	11	32	17	50	0	0	44
6	ЗОШ № 3	5	12	18	44	17	42	0	0	56
7	ЗОШ № 4	1	7	6	43	7	50	0	0	50
8	ЗОШ № 5	8	20	11	28	21	52	0	0	48
9	СЗОШ № 6	7	8	36	43	39	47	0	0	51
10	ЗОШ № 7	13	17	18	24	46	59	0	0	41
11	ЗОШ № 8	5	9	14	27	35	64	0	0	36
12	ЗОШ № 9	9	20	14	30	23	50	0	0	50
13	СЗОШ № 11	10	15	23	35	26	39	7	11	50
14	ЧЗОШ № 1	10	25	15	38	14	35	1	2	63
15	ЧЗОШ № 2	3	9	15	47	14	44	0	0	56
16	ЧЗОШ № 3	1	4	7	28	16	60	2	8	32
17	Ленінська ЗОШ № 1	0	0	5	26	14	74	0	0	26
18	Шахтарська ЗОШ № 1	2	8	9	38	13	54	0	0	46
19	Бірюківська ЗОШ	5	20	13	52	7	28	0	0	72
20	Володарська ЗОШ	2	9	5	22	16	69	0	0	31
21	Калінинська ЗОШ	3	14	7	33	10	48	1	5	47
22	Комсомольська ЗОШ	0	0	10	42	12	50	2	8	42
23	Павлівська ЗОШ	1	8	3	23	9	69	0	0	31
24	Довжанська ЗОШ	0	0	2	40	3	60	0	0	40
25	Медвежанська ЗОШ	4	25	2	12	9	57	1	6	37
26	Новоборовицька ЗОШ	3	33	3	33	3	34	0	0	66
27	Провальська ЗОШ	2	33	1	17	3	50	0	0	50
28	Астахівська ЗОШ	4	33	3	25	5	42	0	0	58
29	К.- Кріпенська ЗОШ	0	0	3	75	1	25	0	0	75
30	СЗОШ	0	0	3	43	4	57	0	0	43
	РАЗОМ	121	13	342	35,5	479	50	15	1,5	48,5

5.3.1.2. Підсумки державної підсумкової атестації учнів 9 класів з математики (2011-2012 н.р.)

№	Школа	Високий рівень досягнень		Достатній рівень досягнень		Середній рівень досягнень		Початковий рівень досягнень		Відсоток якості знань
		кількість	%	Кількість	%	кількість	%	кількість	%	
1	Лицей № 1	10	11	49	53	33	36	0	0	64
2	Гімназія № 1	3	9	9	27	19	58	1	3	36
3	Гімназія № 2	2	5	23	53	18	42	0	0	58
4	Червонопарт гімназія	2	6	18	56	12	38	0	0	62
5	ЗОШ № 2	3	9	9	26	20	59	0	0	35
6	ЗОШ № 3	6	15	20	50	14	35	0	0	65
7	ЗОШ № 4	1	7	5	36	8	57	0	0	43
8	ЗОШ № 5	3	8	10	25	27	67	0	0	33
9	СЗОШ № 6	9	11	34	42	39	47	0	0	53
10	ЗОШ № 7	8	11	24	32	42	54	2	3	43
11	ЗОШ № 8	2	4	15	28	37	68	0	0	32
12	ЗОШ № 9	6	13	9	20	31	74	0	0	22
13	СЗОШ № 11	3	5	25	37	35	55	2	3	42
14	ЧЗОШ № 1	7	18	16	40	15	37	2	5	58
15	ЧЗОШ № 2	2	6	12	37	17	53	1	3	43
16	ЧЗОШ № 3	1	4	6	28	19	72	0	0	32
17	Ленінська ЗОШ № 1	2	10	6	32	11	58	0	0	42
18	Шахтарська ЗОШ № 1	5	21	6	25	13	54	0	0	46
19	Бірюківська ЗОШ	4	16	11	44	10	40	0	0	60
20	Володарська ЗОШ	2	9	9	39	12	52	0	0	48
21	Калінінська ЗОШ	4	19	11	52	6	29	0	0	71
22	Комсомольська ЗОШ	0	0	5	21	15	63	4	16	21
23	Павлівська ЗОШ	1	8	5	38	7	54	0	0	46
24	Довжанська ЗОШ	0	0	3	60	2	40	0	0	60
25	Медвежанська ЗОШ	2	12	5	31	9	57	0	0	43
26	Новоборовицька ЗОШ	0	0	2	22	7	78	0	0	22
27	Провальська ЗОШ	2	33	2	33	1	17	1	17	66
28	Астахівська ЗОШ	2	17	4	33	6	50	0	0	50
29	К.- Кріпенська ЗОШ	0	0	3	75	1	25	0	0	75
30	СЗОШ	0	0	2	29	5	71	0	0	29
	РАЗОМ	92	10	358	37	494	51,6	13	1,4	47

5.3.2. Державна підсумкова атестація учнів 11 класів за 2011-2012 навчальний рік

№	предмет	Високий рівень досягнень		Достатній рівень досягнень		Середній рівень досягнень		Початковий рівень досягнень		Кількість учнів, що проходили ДПА	Відсоток якості знань
		кількість	%	кількість	%	кількість	%	кількість	%		
1	Українська мова	140	19	338	45	258	34	14	2	750	64
2	Математика	86	21	182	44	144	35	0	0	412	65
3	Історія України	99	37	122	45	47	17	3	1	271	82
4	Біологія	50	26	81	42	62	31,8	2	0,2	195	68
5	Іноземна мова	85	61	38	27	17	12	0	0	140	88
6	Технології	21	17	71	57	26	20	7	6	125	74
7	Географія	17	18	53	55	23	24	3	3	96	73
8	Укр. література	26	39	27	39	14	22	0	0	67	78
9	Російська мова	25	42	22	37	12	21	0	0	59	79
10	Хімія	17	38	17	38	11	24	0	0	45	76
11	Фізика	15	32	17	36	13	28	2	4	47	68
12	Креслення	10	33	16	53	4	14	0	0	30	86
13	Література	3	100	0	0	0	0	0	0	3	100
14	Всесвітня історія	2	29	2	29	3	42	0	0	7	54
15	Правознавство	0	0	1	50	1	50	0	0	2	50
16	Інформатика	1	100	0	0	0	0	0	0	1	100
	РАЗОМ(середні показники)	597	26,5	987	43,9	635	28,2	31	1,4	2250	70,4

5.3.2.1. Підсумки державної підсумкової атестації учнів 11 класів з української мови (2011-2012 н.р.)

№	Школа	Високий рівень досягнень		Достатній рівень досягнень		Середній рівень досягнень		Початковий рівень досягнень		Відсоток якості знань
		кількість	%	Кількість	%	кількість	%	кількість	%	
1	Лицей № 1	38	35	47	44	23	21	0	0	79
2	Гімназія № 1	2	6	11	33	17	52	3	9	39
3	Гімназія № 2	1	5	11	58	7	37	0	0	63
4	Червонопарт гімназія	9	41	10	46	3	13	0	0	87
5	ЗОШ № 2	3	14	9	43	7	33	2	10	55
6	ЗОШ № 3	6	30	1	5	12	60	0	0	57
7	ЗОШ № 5	1	7	7	50	5	36	1	7	57
8	СЗОШ № 6	4	10	26	63	11	27	0	0	73
9	ЗОШ № 7	4	7	28	46	24	40	4	7	53
10	ЗОШ № 8	4	13	14	47	12	40	0	0	60
11	ЗОШ № 9	9	19	26	55	11	23	1	3	74
12	СЗОШ № 11	5	10	32	65	12	25	0	0	75
13	ЧЗОШ № 1	3	10	15	48	13	42	0	0	58
14	ЧЗОШ № 2	5	15	15	45,5	13	39,5	0	0	60,5
15	ЧЗОШ № 3	4	18	6	27	12	55	0	0	45
16	Ленінська ЗОШ № 1	5	26	10	53	4	21	0	0	79
17	Шахтарська ЗОШ № 1	1	3	18	55	14	42	0	0	58
18	Бірюківська ЗОШ	10	32	6	20	15	48	0	0	52
19	Володарська ЗОШ	2	10	10	53	7	37	0	0	63
20	Калінінська ЗОШ	4	21	10	53	5	26	0	0	64
21	Комсомольська ЗОШ	14	44	5	16	12	37	1	3	60
22	Павлівська ЗОШ	2	25	4	50	2	25	0	0	75
23	Довжанська ЗОШ	0	0	4	40	6	60	0	0	40
24	Медвежанська ЗОШ	3	43	2	28	2	29	0	0	72
25	Новоборовицька ЗОШ	0	0	5	83	1	17	0	0	83
26	Провальська ЗОШ	1	20	2	40	2	40	0	0	60
27	СЗОШ	0	0	4	33	6	50	2	17	33
	РАЗОМ	140	19	338	45	258	34	14	2	64

5.3.2.2. Підсумки державної підсумкової атестації учнів 11 класів з математики (2011-2012 н.р.)

№	Школа	Високий рівень досягнень		Достатній рівень досягнень		Середній рівень досягнень		Початковий рівень досягнень		Відсоток якості знань
		кількість	%	Кількість	%	кількість	%	кількість	%	
1	Лицей № 1	25	29	38	45	22	26	0	0	74
2	Гімназія № 1	3	19	6	38	7	43	0	0	57
3	Гімназія № 2	3	50	3	50	0	0	0	0	100
4	Червонопарт гімназія	4	80	1	20	0	0	0	0	100
5	ЗОШ № 2	0	0	1	100	0	0	0	0	100
9	СЗОШ № 6	4	13	17	55	10	32	0	0	68
10	ЗОШ № 7	4	19	15	71	2	10	0	0	90
12	ЗОШ № 9	8	28	17	58	4	14	0	0	86
13	СЗОШ № 11	2	8	16	70	5	21	0	0	78
14	ЧЗОШ № 1	0	0	14	45	17	55	0	0	45
15	ЧЗОШ № 2	3	21	5	36	6	43	0	0	57
16	ЧЗОШ № 3	3	21	4	29	7	50	0	0	50
17	Ленінська ЗОШ № 1	2	11	8	42	9	47	0	0	53
18	Шахтарська ЗОШ № 1	7	21	12	36	14	43	0	0	57
19	Бірюківська ЗОШ	8	26	7	23	16	51	0	0	49
20	Володарська ЗОШ	5	26	6	32	9	42	0	0	58
21	Калінінська ЗОШ	1	50	1	50	0	0	0	0	100
22	Комсомольська ЗОШ	1	20	2	40	2	40	0	0	60
23	Павлівська ЗОШ	2	100	0	0	0	0	0	0	100
24	Довжанська ЗОШ	0	0	3	75	1	25	0	0	75
26	Новоборовицька ЗОШ	0	0	1	17	5	83	0	0	17
27	Провальська ЗОШ	1	50	1	50	0	0	0	0	100
30	СЗОШ	0	0	4	33	8	67	0	0	33
	РАЗОМ	86	21	182	44	144	35	0	0	65

5.3.3. Державна підсумкова атестація учнів 4-х класів

5.3.3.1. Результати державної підсумкової атестації учнів 4 класів м. Сverdловськ 2011/2012 н.р.

Математика

№	Назва ЗНЗ	К-сть	Писали	Рівень навчальних досягнень учнів								Сер. бал	%як. засв.
				Високий		Достатній		Середній		Початковий			
				К-сть	%	К-сть	%	К-сть	%	К-сть	%		
1	Лицей №1	72	70	21	30	36	51	13	19	-	-	8,4	81
2	Гімназія №1	23	22	7	32	10	45	5	23	-	-	8,3	77
3	Гімназія №2	29	29	9	31	12	41	8	28	-	-	8	72
4	Червонопартизанська гімназія	21	18	5	28	10	55	3	17	-	-	8	69
5	ЗОШ № 2	26	26	6	23	11	42	9	34	-	-	7,5	62
6	ЗОШ № 3	19	19	6	32	6	32	7	36	-	-	7,8	64
7	ЗОШ № 4	6	6	1	16,6	2	33,4	3	50	-	-	6	50
8	ЗОШ № 5	28	26	16	61,6	5	19,2	5	19,2	-	-	9,3	80,8
9	СШ № 6	100	98	27	27	41	41	29	28	1	4	7,4	68
10	ЗОШ № 7	62	58	18	31	31	53	9	16	-	-	8	84
11	ЗОШ № 8	38	38	16	42,1	13	34,2	9	23,7	-	-	8,6	76,3
12	ЗОШ № 9	43	43	19	44	12	28	12	28	-	-	8,5	72
13	СШ № 11	77	73	24	33	30	41	17	23	2	3	8,3	74
14	ЗОШ № 12	18	18	4	22,4	11	61,6	3	16	-	-	8,4	84
15	ЧЗОШ № 1	40	40	8	20	18	45	14	35	-	-	7	65
16	ЧЗОШ № 2	26	26	13	50	6	23	7	27	-	-	8,5	73
17	ЧЗОШ № 3	35	35	10	29	12	34	13	37	-	-	7,3	63
18	Ленінська ЗОШ № 1	22	22	6	27,3	9	40,9	7	31,8	-	-	7,6	68
19	Володарська ЗОШ	20	20	2	10	8	40	10	50	-	-	7,4	65
20	Комсомольська ЗОШ	28	25	9	36	10	40	6	24	-	-	8,3	76
21	Шахтарська № 1	27	26	6	23	13	50	7	27	-	-	7,7	73
22	Калінінська ЗОШ	17	16	4	25	7	44	4	25	1	6	8	69
23	Бірюківська ЗОШ	22	22	6	27	9	41	7	32	-	-	7,4	68
24	Павлівська ЗОШ	13	12	4	34	6	50	2	16	-	-	8,3	84
25	Медвежанська ЗОШ	16	16	4	25	6	37,5	6	37,5	-	-	7,4	62,5
26	Довжанська ЗОШ	13	13	7	54	1	8	5	38	-	-	8,4	61
27	Новоборовицька ЗОШ	5	5	1	20	3	60	1	20	-	-	7	66
28	Провальська ЗОШ	6	6	3	50	1	17	2	33	-	-	8,5	67
29	Астахівська ЗОШ	6	6	1	16,7	4	65,6	1	16,7	-	-	7,7	82,3
30	К-Кріпенська ЗОШ	11	11	2	18	5	45	4	36	-	-	7,4	6,3
31	СЗОШ	7	7	-	-	3	43	4	57	-	-	3,5	43
	Усього	876	852	265	31	351	41	232	27	4	1	7,7	72

**5.3.3.2 Результати державної підсумкової атестації учнів 4 класів м. Свердловськ 2011/2012 н.р.
Українська мова**

Назва ЗНЗ	К-сть	Писали	Рівень навчальних досягнень учнів									
			Високий		Достатній		Середній		Початковий		Сер. бал	%як. засв.
			К-сть	%	К-сть	%	К-сть	%	К-сть	%		
Ліцей №1	72	69	14	20	42	61	13	19	-	-	8,07	81
Гімназія №1	23	22	5	23	13	59	4	18	-	-	8,3	82
Гімназія №2	29	29	3	10	20	69	6	21	-	-	8	79
Червонопартизанська гімназія	21	18	3	17	9	50	6	33	-	-	8	60
ЗОШ № 2	26	26	7	27	10	38	9	34	-	-	7,6	64
ЗОШ № 3	19	18	4	22	7	39	7	39	-	-	8	61
ЗОШ № 4	6	6	1	17	2	33	3	50	-	-	6	50
ЗОШ № 5	28	27	13	48	6	22	8	30	-	-	8,6	70
СШ № 6	100	98	27	27,5	39	40	27	27,5	5	5	7,6	68
ЗОШ № 7	62	57	13	23	32	56	12	21	-	-	8	79
ЗОШ № 8	38	37	17	46	15	40,5	5	13,5	-	-	8,9	87
ЗОШ № 9	43	43	18	42	19	44	6	14	-	-	9	86
СШ № 11	77	73	20	27,4	39	53,4	13	18	1	1	8,2	81
ЗОШ № 12	18	18	4	22,4	10	56	4	21,6	-	-	7,5	78,4
ЧЗОШ № 1	40	40	15	37	12	30	13	33	-	-	8	67
ЧЗОШ № 2	26	26	9	35	8	30	9	35	-	-	8	65
ЧЗОШ № 3	35	33	3	9	15	45,5	15	45,5	-	-	6,5	54,5
Ленінська ЗОШ № 1	22	21	7	33,3	6	28,6	8	38,1	-	-	8	62
Володарська ЗОШ	20	20	3	15	9	45	8	40	-	-	7,5	60
Комсомольська ЗОШ	28	24	8	33	11	47	5	20	-	-	8,4	80
Шахтарська № 1	27	26	4	16	17	65	5	19	-	-	7,8	81
Калінінська ЗОШ	17	16	4	25	8	50	4	25	-	-	7,6	75
Бірюківська ЗОШ	22	22	5	23	11	50	6	27	-	-	8	73
Павлівська ЗОШ	13	12	4	34	7	58	1	8	-	-	8,3	92
Медвежанська ЗОШ	16	16	3	20	8	50	5	30	-	-	7,4	70
Довжанська ЗОШ	13	13	6	46	5	38	2	16	-	-	8	84
Новоборовицька ЗОШ	5	5	1	20	3	60	1	20	-	-	8	66
Провальська ЗОШ	6	6	2	33	4	67	-	-	-	-	8,6	100
Астахівська ЗОШ	6	6	1	16,7	3	50	2	33,3	-	-	7,8	67
СЗОШ	7	7	-	-	3	43	4	57	-	-	3,5	43
К-Крепенська ЗОШ	11	11	-	-	8	73	3	27	-	-	7,2	73
Усього	876	845	224	27	401	47	214	25	6	1	7,8	74

**5.3.3.3.Результати державної підсумкової атестації учнів 4 класів м. Свердловськ 2011/2012н.р.
Українське читання**

Назва ЗНЗ	К-сть	Писали	Рівень навчальних досягнень учнів									
			Високий		Достатній		Середній		Початковий		Сер. бал	%як. засв.
			К-сть	%	К-сть	%	К-сть	%	К-сть	%		
Лицей №1	72	68	18	26	41	60	8	12	1	2	8,4	86
Гімназія №1	23	22	7	32	12	54	3	14	-	-	8,6	86
Гімназія №2	29	29	9	31	15	52	5	17	-	-	8	83
Червонопартизанська гімназія	21	19	5	26	10	53	4	21	-	-	8	67
ЗОШ № 2	26	26	7	27	8	31	11	42	-	-	7,6	62
ЗОШ № 3	19	19	6	32	8	42	5	26	-	-	8	70
ЗОШ № 4	6	6	2	33,4	2	33,3	2	33,3	-	-	8	66
ЗОШ № 5	28	26	13	50	13	50	-	-	-	-	9,3	100
СШ № 6	100	98	33	34	46	47	18	18	1	1	8,2	81
ЗОШ № 7	62	57	21	33	33	58	3	5	-	-	8	95
ЗОШ № 8	38	38	24	63,2	10	26,3	3	7,9	-	-	9,7	89,5
ЗОШ № 9	43	43	20	46,6	15	34,8	8	18,6	-	-	9,1	81,4
СШ № 11	77	73	24	33	40	55	9	12	-	-	8,5	88
ЗОШ № 12	18	18	6	33,4	6	33,3	6	33,3	-	-	8,1	67
ЧЗОШ № 1	40	40	16	40	17	43	7	17	-	-	8	83
ЧЗОШ № 2	26	26	8	31	13	50	5	19	-	-	8	81
ЧЗОШ № 3	35	34	8	24	18	52	8	24	-	-	8	65,9
Ленінська ЗОШ № 1	22	21	7	33,3	6	28,6	8	38,1	-	-	8	62
Володарська ЗОШ	20	20	3	15	12	60	5	25	-	-	7,8	75
Комсомольська ЗОШ	28	25	12	48	7	28	6	24	-	-	8,7	76
Шахтарська № 1	27	26	4	15,5	15	57,5	7	27	-	-	7,3	73
Калінінська ЗОШ	17	16	5	31	6	38	5	31	-	-	8,1	69
Бірюківська ЗОШ	22	22	5	23	13	59	4	18	-	-	8,2	81
Павлівська ЗОШ	13	12	7	58	3	26	2	16	-	-	8,6	84
Медвежанська ЗОШ	16	16	8	50	8	50	-	-	-	-	9,4	100
Довжанська ЗОШ	13	13	4	31	5	38	4	31	-	-	8,1	69
Новоборовицька ЗОШ	5	5	1	20	3	60	1	20	-	-	8	66
Провальська ЗОШ	6	6	2	33	4	67	-	-	-	-	8,6	100
Астахівська ЗОШ	6	6	2	33,4	3	50	1	16,6	-	-	8,8	83,4
СЗОШ	7	7	-	-	4	57	3	43	-	-	3,5	57
К-Крепінська ЗОШ	11	11	-	-	7	63	4	36	-	-	6,5	53,8
Усього	876	848	287	33,8	403	48	156	18	2	0,2	8,1	81,8

**5.3.3.4.Результати державної підсумкової атестації учнів 4 класів м. Свердловськ 2011/2012 н.р.
Російська мова**

Назва ЗНЗ	К-сть	Писали	Рівень навчальних досягнень учнів								Сер. бал	%як. засв.
			Високий		Достатній		Середній		Початковий			
			К-сть	%	К-сть	%	К-сть	%	К-сть	%		
ЗОШ № 5	28	26	11	42,3	10	38,5	5	19,2	-	-	8,5	80,8
СШ № 6	100	99	19	19	47	47,4	31	31,3	2	2,3	7,4	66,4
ЗОШ № 7	35	30	8	27	18	60	4	13	-	-	8	80
ЗОШ № 8	25	24	12	50	11	46	1	4	-	-	8,9	96
СШ № 11	30	30	11	37	13	43	5	17	1	3	8	80
ЧЗОШ № 2	26	26	10	38	11	43	5	19	-	-	9	81
ЧЗОШ № 3	35	35	7	20	19	54	9	26	-	-	7,6	64
Комсомольська ЗОШ	28	25	6	24	12	48	7	28	-	-	7,9	72
Шахтарська № 1	27	26	5	19	15	58	6	23	-	-	7,7	77
Усього	334	321	89	27,5	156	48,5	73	23	3	1	8,1	77

**5.3.3.5.Результати державної підсумкової атестації учнів 4 класів м. Свердловськ 2011/2012 н.р.
Російське читання**

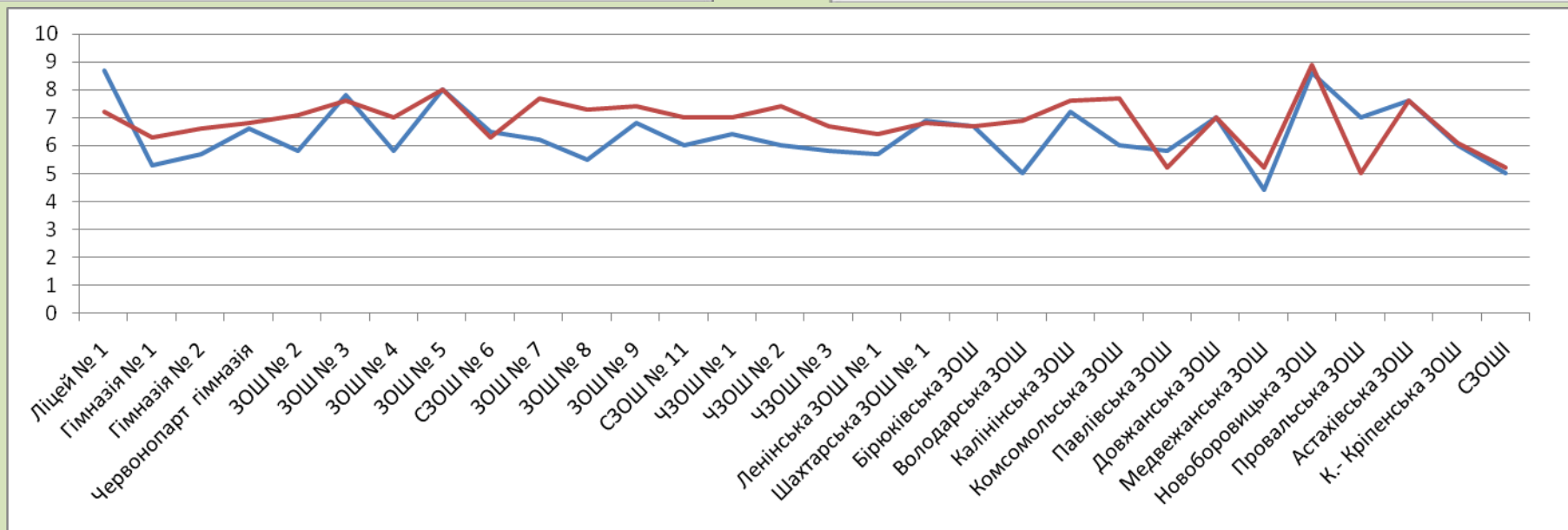
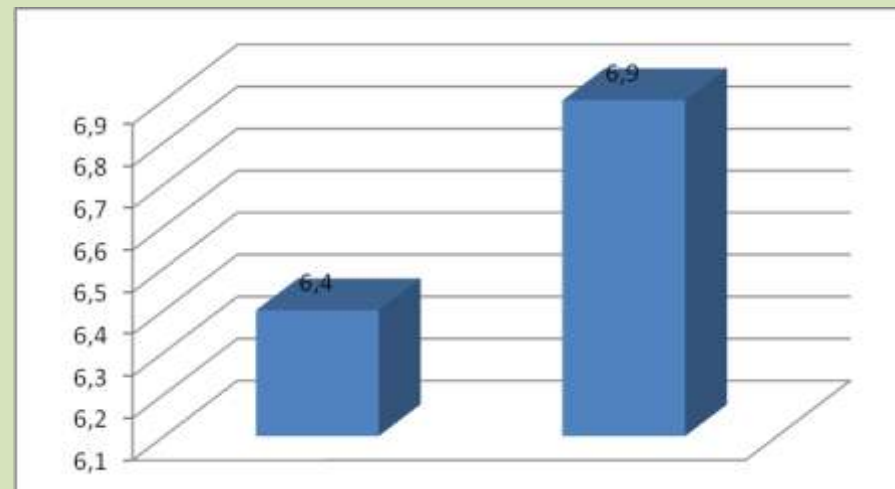
Назва ЗНЗ	К-сть	Писали	Рівень навчальних досягнень учнів								Сер. бал	%як. засв.
			Високий		Достатній		Середній		Початковий			
			К-сть	%	К-сть	%	К-сть	%	К-сть	%		
ЗОШ № 5	28	26	9	34,6	12	46,2	5	19,2	-	-	8,3	80,8
СШ № 6	100	98	28	29	51	51	19	20	-	-	8,1	80
ЗОШ № 7	35	29	8	23	18	51	3	18	-	-	8	74
ЗОШ № 8	25	23	16	69,6	6	26,1	1	4,3	-	-	10,2	95
СШ № 11	30	28	10	35	13	46	5	18	-	-	8	82
ЧЗОШ № 2	26	26	14	54	8	31	4	15	-	-	9	85
ЧЗОШ № 3	35	34	10	29	18	53	6	18	-	-	8	70
Комсомольська ЗОШ	28	25	13	52	7	28	5	20	-	-	8,9	80
Шахтарська № 1	27	26	3	11,5	16	61,5	7	27	-	-	7,4	73
Усього	334	315	111	35	149	47	55	18	-	-	8,4	82

5.4. Підсумки моніторингових досліджень якості математичної освіти у 4 – х класах за 2011/2012 н.р.

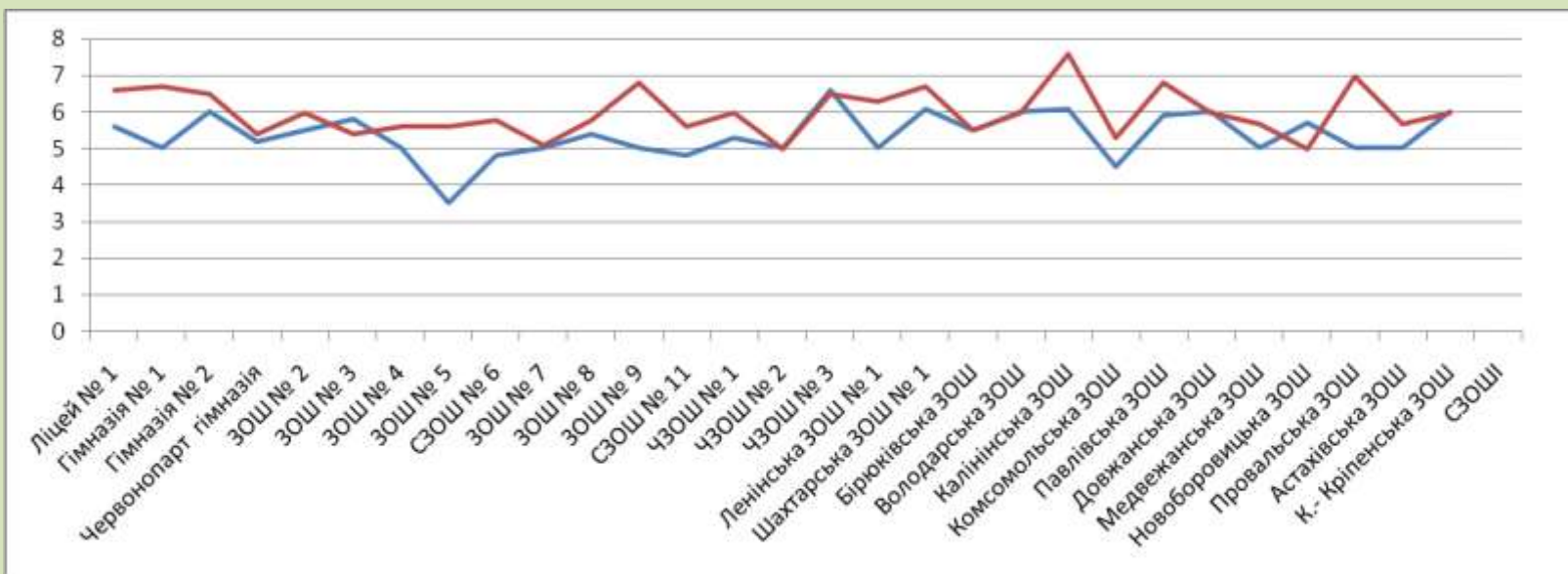
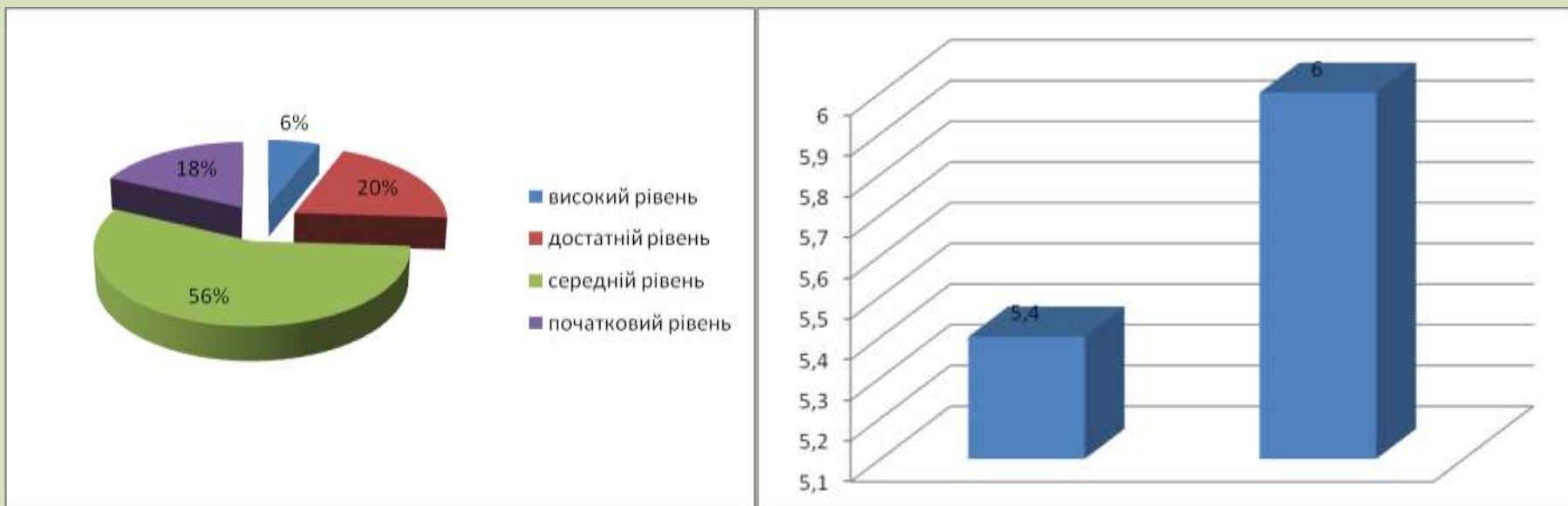
Назва ЗНЗ		Вересень		Грудень		Загальний рейтинг
		Середній бал	% якості засвоєння	Середній бал	% якості засвоєння	
1	Лицей №1	5,8	43	6,8	62	12
2	Гімназія №1	6,5	46	6,7	54	19
3	Гімназія №2	7,5	63	7,8	63	11
4	Червонопартизанська гімназія	6,6	57	6,4	58	16
5	ЗОШ № 2	6,3	41	6,5	47	21
6	ЗОШ № 3	7	50	7	60	14
7	ЗОШ № 4	6	50	7	50	20
8	ЗОШ № 5	6	76	7	86	1
9	СЗОШ № 6	6	44	6,5	65	9
10	ЗОШ № 7	7	65	7	57	17
11	ЗОШ № 8	7,2	63	8,3	71	6
12	ЗОШ № 9	6,8	80	8,3	82	2
13	СЗОШ № 11	6,8	63	7,2	63	11
14	ЗОШ № 12	6	50	5,4	71	6
15	ЧЗОШ № 1	7	60	7,5	70	7
16	ЧЗОШ № 2	7	54	7	59	15
17	ЧЗОШ № 3	5,9	44	7,7	61	13
18	Ленінська ЗОШ № 1	7	46	7	60	14
19	Володарська ЗОШ	6,8	45	6,9	50	20
20	Комсомольська ЗОШ	6,9	60	8,2	72	5
21	Шахтарська ЗОШ № 1	7,7	70	7,6	64	10
22	Калінінська ЗОШ	8	94	7	56	18
23	Бірюківська ЗОШ	7	55	7	62	12
24	Павлівська ЗОШ	8,5	75	8,3	77	4
25	Медвежанська ЗОШ	7	40	7	62	12
26	Довжанська ЗОШ	7	62	7	62	12
27	Новоборовицька ЗОШ	7	80	7,5	80	3
28	Провальська ЗОШ	8	60	8	60	14
29	Астахівська ЗОШ	7	60	7	67	8
30	К-Крепенська ЗОШ	5,3	43	6	47	21
31	СЗОШ	6	41	6	41	22

5.5. Підсумки моніторингових досліджень рівня навчальних досягнень учнів 8-11 класів з математики

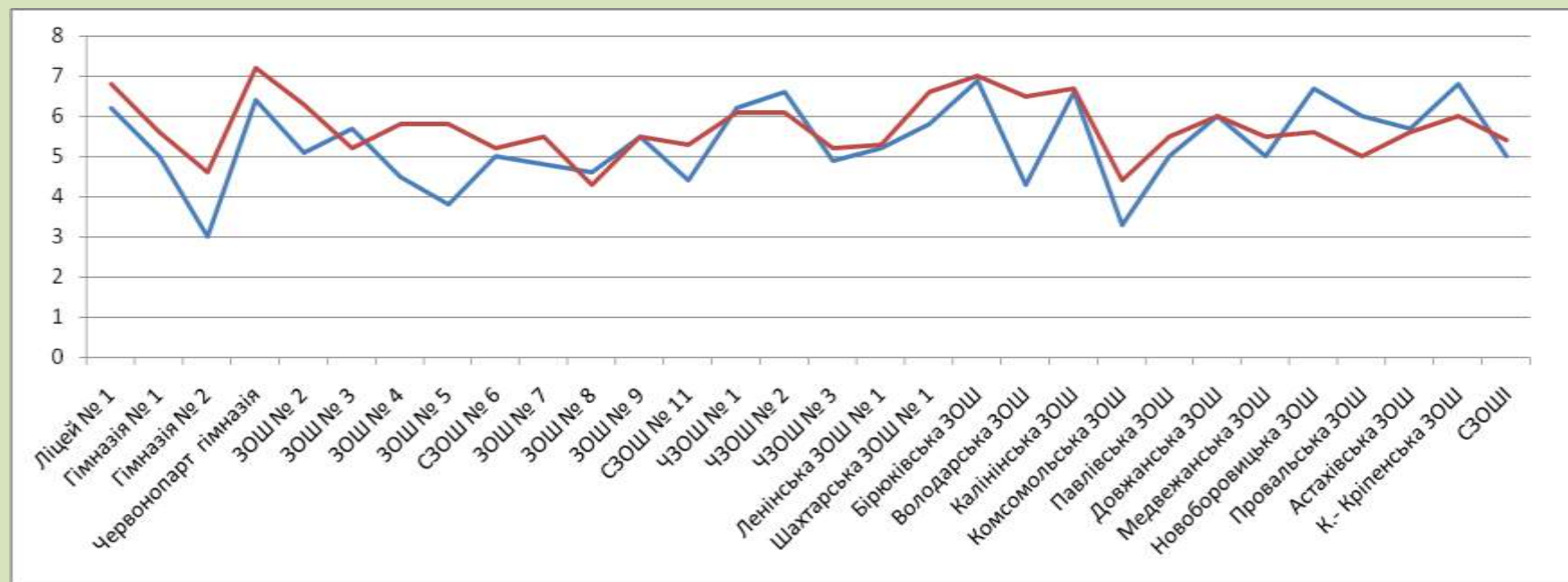
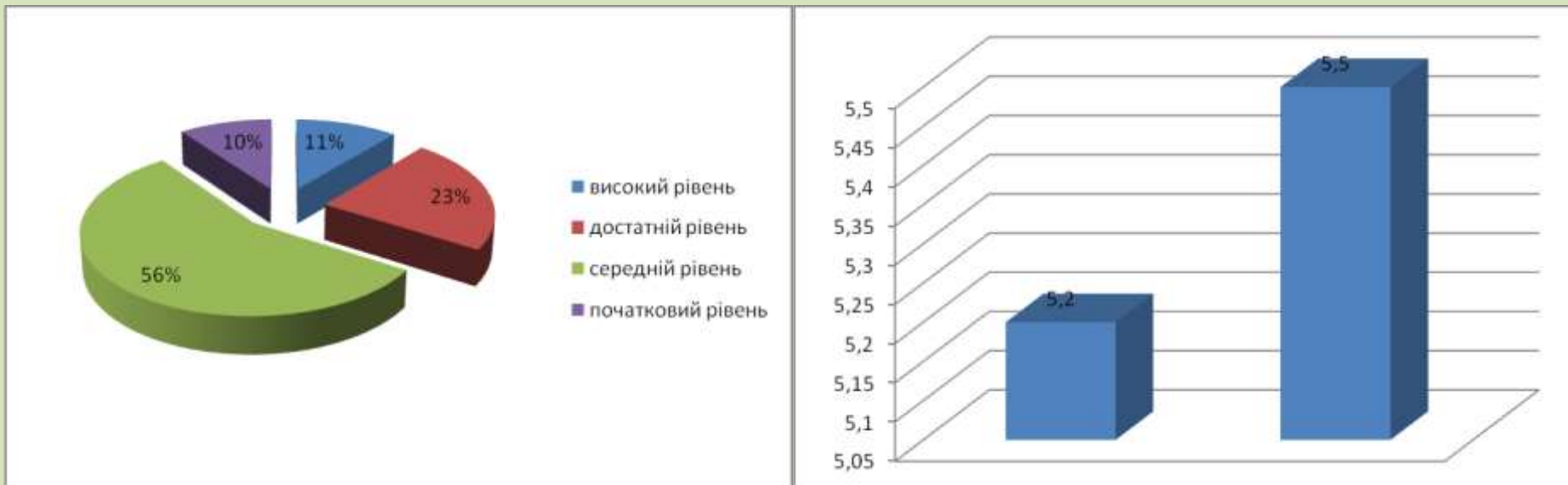
5.5.1. Підсумки моніторингових досліджень рівня навчальних досягнень учнів 5 класів з математики



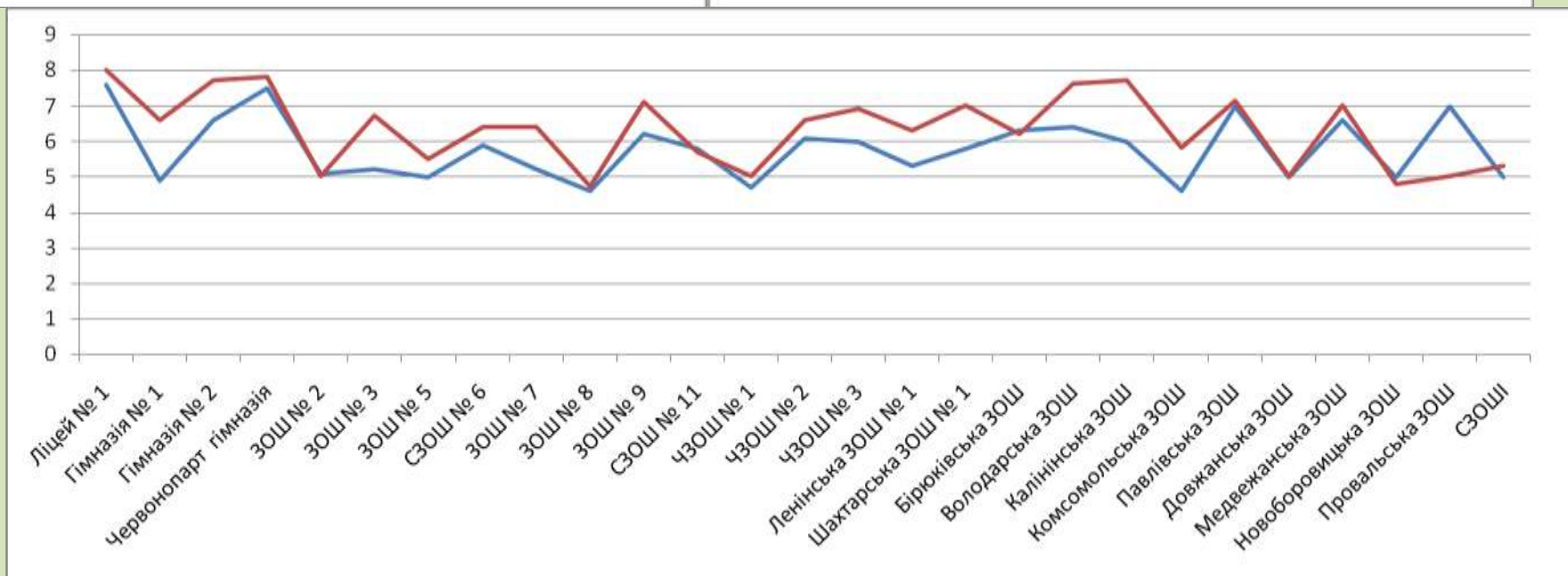
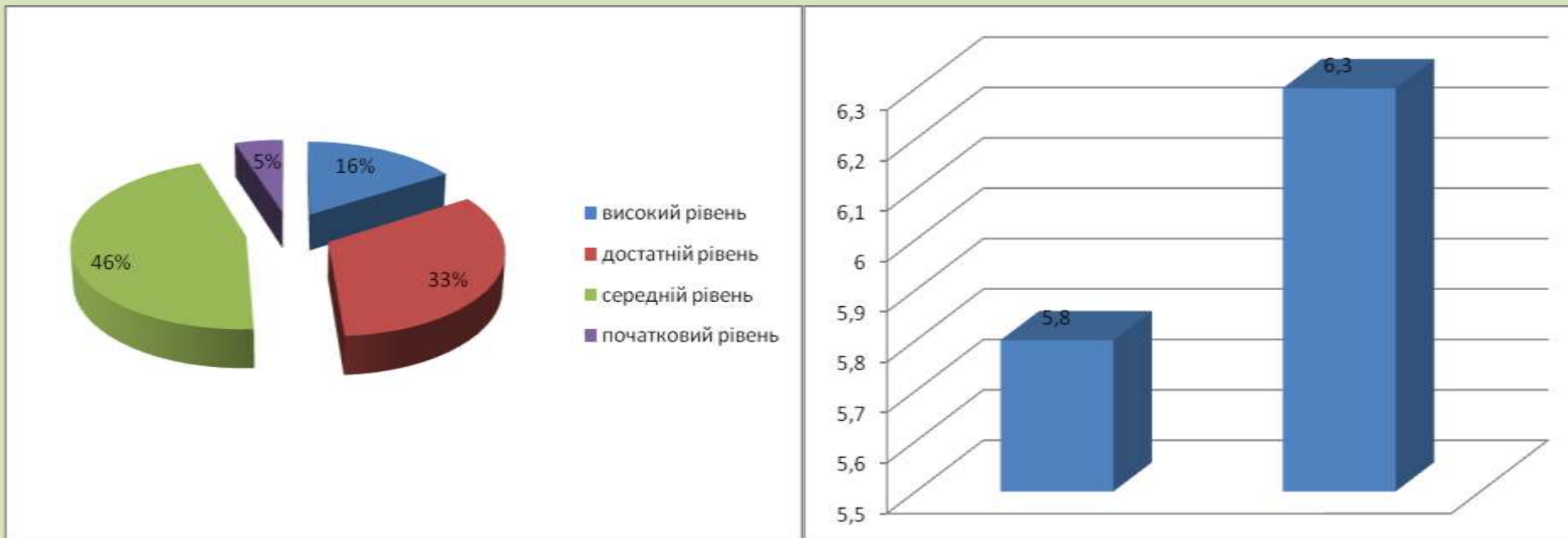
5.5.2. Підсумки моніторингових досліджень рівня навчальних досягнень учнів 8 класів з математики



5.5.3. Підсумки моніторингових досліджень рівня навчальних досягнень учнів 9 класів з математики



5.5.4. Підсумки моніторингових досліджень рівня навчальних досягнень учнів 11 класів з математики



6.Кадрове забезпечення навчально - виховного процесу
6.1.Кадрове забезпечення навчально-виховного процесу адмінперсоналом

№	Школа	Всього адмінперсоналу	Директорів		Заступників директорів		Практичних психологів		Соціальних педагогів		Педагогів-організаторів	
			К-ть ставок	К-ть працівн.	К-ть ставок	К-ть працівн.	К-ть ставок	К-ть працівн.	К-ть ставок	К-ть працівн.	К-ть ставок	К-ть працівн.
1	Ліцей № 1	9	1	1	4,5	5	1	1	1	1	1	1
2	Гімназія № 1	7	1	1	2,5	3	1	1	0,5	-	1	2
3	Гімназія № 2	9	1	1	3	4	1	-	0,5	-	1	4
4	Червонопартизанська гімназія	8	1	1	2,5	3	1	1	0,5	1	1	2
5	ЗОШ № 2	6	1	1	1,5	2	0,5	-	0,5	1	1	2
6	ЗОШ № 3	7	1	1	1,5	2	0,5	1	0,5	1	1	2
7	ЗОШ № 4	4	1	1	0,5	1	0,5	-	0,5	1	1	1
8	ЗОШ № 5	6	1	1	1,5	2	0,5	1	0,5	1	1	1
9	СЗОШ № 6	9	1	1	4	5	1	1	1	1	1	1
10	ЗОШ № 7	7	1	1	2,5	3	0,75	1	0,75	1	1	1
11	ЗОШ № 8	9	1	1	1,5	2	0,75	2	0,75	2	1	2
12	ЗОШ № 9	8	1	1	2	3	0,75	1	0,75	2	1	1
13	СЗОШ № 11	7	1	1	3	3	0,75	1	0,75	1	1	1
14	ЗОШ №12	1	1	1	-	-	-	-	-	-	-	-
15	ЧЗОШ № 1	6	1	1	2	2	0,5	1	0,5	1	1	1
16	ЧЗОШ № 2	6	1	1	1,5	2	0,5	1	0,5	1	1	1
17	ЧЗОШ № 3	5	1	1	2	2	0,5	-	0,5	1	1	1
18	Ленінська ЗОШ № 1	6	1	1	1,5	2	0,5	1	0,5	1	1	1
19	Володарська ЗОШ	7	1	1	1,5	2	0,5	1	0,5	1	1	2
20	Комсомольська ЗОШ	8	1	1	1,5	2	1	2	0,5	1	1	2
21	Шахтарська ЗОШ № 1	9	1	1	1,5	2	0,5	2	0,5	1	1	3
22	Калінінська ЗОШ	5	1	1	1,5	2	0,5	-	0,5	1	1	1
23	Бірюківська ЗОШ	6	1	1	1,5	2	1	1	1	1	1	1
24	Павлівська ЗОШ	7	1	1	1,5	2	0,5	1	0,5	1	1	2
25	Медвежанська ЗОШ	6	1	1	1,5	2	0,5	1	0,5	1	1	1
26	Довжанська ЗОШ	7	1	1	1,5	2	1	1	0,5	1	1	2
27	Новоборовицька ЗОШ	4	1	1	1	1	0,25	-	0,25	1	1	1
28	Провальська ЗОШ	4	1	1	1	2	0,25	-	0,25	-	1	1
29	Астахівська ЗОШ	4	1	1	0,5	1	0,25	-	0,25	1	1	1
30	К.- Кріпенська ЗОШ	5	1	1	0,5	1	0,25	1	0,25	1	1	1
31	СЗОШ	6	1	1	2	2	1	1	1	1	1	1
32	ВЗШ	4	1	1	1	1	1	1	1	1	-	-
	Усього:	202	32	32	55,5	70	20,5	26	18	30	30	44

6.2. Освітній рівень педагогів міста

№	Школа	Всього вчителів	Спеціаліст, магістр	%	Бакалавр	%	Молодший спеціаліст	%
1	Лицей № 1	86	82	95,3			4	4,7
2	Гімназія № 1	28	25	89,3			3	10,7
3	Гімназія № 2	31	29	93,5			2	6,5
4	Червонопартизанська гімназія	28	27	96,4	1	3,6		
5	ЗОШ № 2	23	19	82,6			4	17,4
6	ЗОШ № 3	27	23	85,2			4	14,8
7	ЗОШ № 4	17	10	58,8	2	11,8	5	29,4
8	ЗОШ № 5	26	23	88,5			3	11,5
9	СПШ № 6	54	49	90,7			5	9,3
10	ЗОШ № 7	49	42	85,7	2	4,1	5	8,7
11	ЗОШ № 8	41	34	82,9	3	7,3	4	9,8
12	ЗОШ № 9	40	37	92,5	1	2,5	2	5
13	СПШ № 11	54	51	94,4	1	1,9	2	3,7
14	ЗОШ №12	6	5	83,3			1	16,7
15	ЧЗОШ № 1	30	26	86,7	3	10	1	3,3
16	ЧЗОШ № 2	27	24	88,9			3	11,1
17	ЧЗОШ № 3	25	15	60	2	8	8	32
18	Ленінська ЗОШ № 1	19	13	68,4	1	5,3	5	26,3
19	Володарська ЗОШ	21	19	90,5	1	4,75	1	4,75
20	Комсомольська ЗОШ	30	27	90	3	10		
21	Шахтарська ЗОШ № 1	31	24	77,4	3	9,7	4	12,9
22	Калінінська ЗОШ	22	17	77,3			5	22,7
23	Бірюківська ЗОШ	24	22	91,7			2	8,3
24	Павлівська ЗОШ	19	14	73,7	2	10,5	3	15,8
25	Медвежанська ЗОШ	17	13	76,4	2	11,8	2	11,8
26	Довжанська ЗОШ	19	14	73,7	1	5,3	4	21
27	Новоборовицька ЗОШ	17	16	94,1			1	5,9
28	Провальська ЗОШ	15	13	86,7			2	13,3
29	Астахівський НВК	12	3	25	3	25	6	50
30	К.- Кріпенська ЗОШ	14	13	92,9	1	7,1		
31	СЗОШ	22	17	77,3	1	4,5	4	18,2
32	ВЗШ	15	14	93,3	1	6,7		
	Усього:	889	760	85,5	34	3,8	95	10,6

6.3.Віковий склад педагогічних робітників міста

№	Школа	Педагогічних працівників	Стаж								Пенсіонери	%	Потреба в кадрах на 2012-2013 н. р.
			до 3 років	%	від 3 до 10 років	%	від 10 до 20 років	%	більше 20 років	%			
1	Ліцей № 1	86	3	3,5	15	17,4	13	15,1	55	64	14	16,3	
2	Гімназія № 1	28	2	7,1	5	17,8	6	21,5	15	53,6	7	25	
3	Гімназія № 2	31	5	16,1	3	9,7	6	19,4	17	54,8	8	25,8	1 ст. психолог, фізика-11
4	Червонопартизанська гімназія	28	4	14,3	8	28,6	11	39,3	5	17,8	1	3,6	Математика-15
5	ЗОШ № 2	23	1	4,3	4	17,4	4	17,4	14	60,9	4	17,4	
6	ЗОШ № 3	27	1	3,7	4	14,8	7	25,9	15	55,6	9	33,3	
7	ЗОШ № 4	17	5	29,4	1	5,9	2	11,8	9	52,9	3	17,6	Математика, англ.мова, поч..класи
8	ЗОШ № 5	26	3	11,5	3	11,5	7	27	13	50	6	23,1	Праця-17
9	СШ № 6	54	4	7,4	8	14,8	8	14,8	34	63	17	31,5	Соц..педагог, математика, інформатика
10	ЗОШ № 7	49	3	6,2	8	16,3	14	28,6	24	48,9	15	30,6	Хімія, вихователь ГПД, поч..класи
11	ЗОШ № 8	41	3	7,3	7	17,1	7	17,1	24	58,5	10	24,4	Математика
12	ЗОШ № 9	40	2	5	10	25	12	30	16	40	8	20	
13	СШ № 11	54	4	7,4	11	20,4	11	20,4	29	53,7	9	16,7	
14	ЗОШ №12	6	-	-	-	-	-	-	6	100	3	50	
15	ЧЗОШ № 1	30	5	16,7	6	20	8	26,7	11	36,6	5	16,7	
16	ЧЗОШ № 2	27	3	11,1	4	14,8	5	18,5	15	55,6	9	33,3	Географія – 14
17	ЧЗОШ № 3	25	3	12	6	24	2	8	14	56	6	24	
18	Ленінська ЗОШ № 1	19	2	10,6	1	5,2	8	42,1	8	42,1	0	0	Математика, фізика-10, рос.мова-7
19	Володарська ЗОШ	21	2	9,5	2	9,5	4	19	13	61,9	9	42,9	
20	Комсомольська ЗОШ	30	4	13,3	7	23,3	1	3,3	18	60	10	33,3	
21	Шахтарська ЗОШ № 1	31	6	19,4	4	12,9	6	19,4	15	48,4	7	22,6	
22	Калінінська ЗОШ	22	3	13,6	1	4,5	6	27,3	12	54,5	11	50	Фізкультура, рос.мова -15
23	Бірюківська ЗОШ	24	1	4,2	3	12,5	4	16,7	16	66,7	2	8,3	
24	Павлівська ЗОШ	19	4	21,1	3	15,8	2	10,5	10	52,6	5	26,3	
25	Медвежанська ЗОШ	17	2	11,8	5	29,4	2	11,8	8	47,1	2	11,8	
26	Довжанська ЗОШ	19	2	10,5	3	15,8	2	10,5	12	63,2	5	26,3	
27	Новоборовицька ЗОШ	17	-	-	1	5,9	2	11,8	14	82,3	7	41,2	Англійська мова
28	Провальська ЗОШ	15	3	20	-	-	2	13,3	10	66,7	3	20	0,25 психолог, 0,25 соц.педагог
29	Астахівський НВК	12	2	16,7	2	16,7	1	8,3	7	58,3	2	16,7	Поч..класи
30	К.- Кріпенська ЗОШ	14	3	21,4	3	21,4	1	7,1	7	50	4	28,6	Англ..мова, поч..класи, географія -7
31	СЗОШ	22	3	13,6	7	31,8	6	27,3	6	27,3	6	27,3	
32	ВЗШ	15	3	20	-	-	4	26,7	8	53,3	7	46,7	Математика-16, англ.мова -22
	Усього:	889	91	9,8	145	15,5	174	20,8	479	53,8	214	24,1	

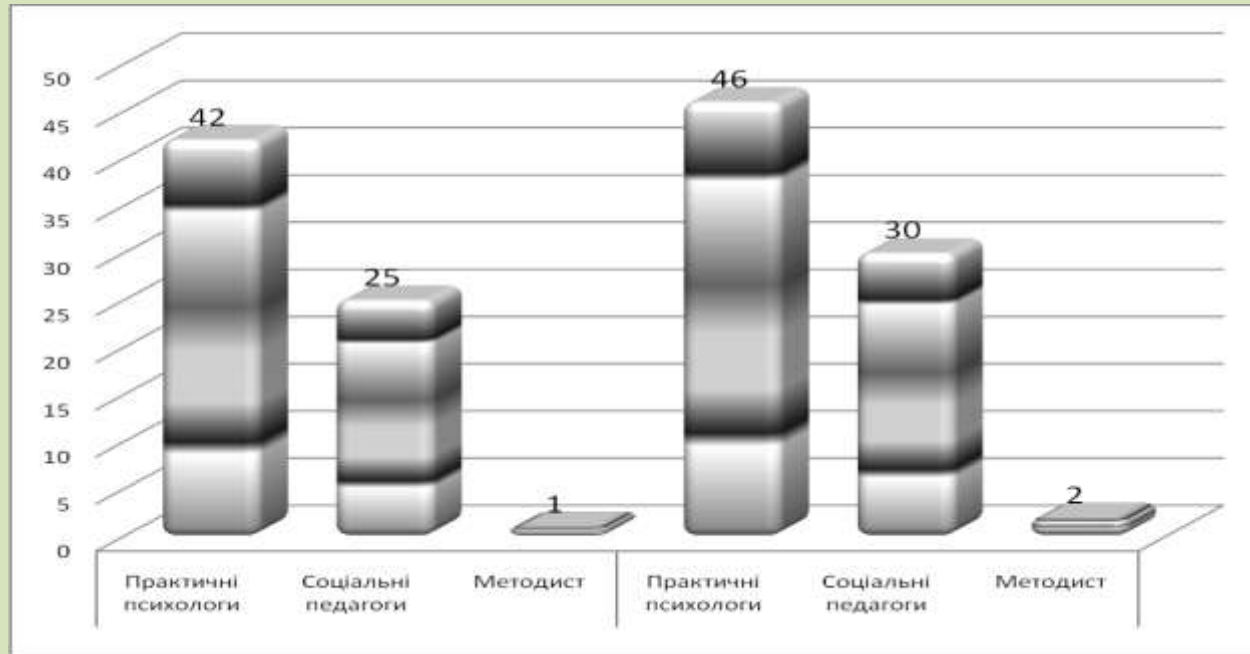
6.4.Кадрове забезпечення (кваліфікаційний рівень)

	Школа	Усього	Ви ща	%	I	%	II	%	9р з в/о	%	9р	%	8р	%	уч- методист	%	ст. учитель	%
1	ліцей № 1	86	39	45,3	16	18,6	13	15,1	14	16,3	4	4,7	-		18	20,9	9	10,5
2	гімназія № 1	28	11	39,3	4	14,3	8	28,6	2	7,1	3	10,7	-		1	3,6	2	7,1
3	гімназія № 2	31	5	16,1	12	38,7	6	19,4	6	19,4	2	6,5	-		1	3,2	1	3,2
4	Червонопартизанська гімназія	28	6	21,4	8	28,6	4	14,3	9	32,1	-	3,6	1		1	3,6	1	3,6
5	ЗОШ № 2	23	2	8,7	9	39,1	5	21,7	3	13,1	3	13,1	1	4,3	-	0	-	0
6	ЗОШ № 3	27	1	3,7	12	44,4	2	7,4	8	29,6	3	11,1	1	3,7	-	0	2	7,4
7	ЗОШ № 4	17	2	11,8	2	11,8	1	5,9	5	29,4	5	29,4	2	11,8	-	0	-	0
8	ЗОШ № 5	26	3	11,5	8	30,8	5	19,2	7	26,9	1	3,8	2	7,7	-	0	2	7,7
9	СШ № 6	54	12	22,2	15	27,8	9	16,7	13	24,1	5	9,3	-		4	7,4	5	9,3
10	ЗОШ № 7	49	10	20,4	19	38,8	9	18,4	4	8,2	5	10,2	2	4,1	5	10,2	1	2
11	ЗОШ № 8	41	7	17,1	15	36,6	5	12,2	7	17,1	1	2,4	6	14,6	3	7,3	3	7,3
12	ЗОШ № 9	40	6	15	12	30	11	27,5	8	20	-	-	3	7,5	2	5	-	0
13	СШ № 11	54	11	20,4	16	29,6	7	13	17	31,5	1	1,8	2	3,7	3	5,6	2	3,7
14	ЗОШ №12	6	1	16,7	4	66,7	-	-	1	16,7	-	-	-	-	-	0	-	0
15	ЧЗОШ № 1	30	10	33,3	9	30	3	10	4	13,3	1	3,3	3	10	4	13,3	-	0
16	ЧЗОШ № 2	27	5	18,5	13	48,1	2	7,4	4	14,8	-	-	3	11,1	1	3,7	-	0
17	ЧЗОШ № 3	25	5	20	5	20	4	16	1	4	6	24	4	16	2	8	2	8
18	Ленінська ЗОШ № 1	19	-	0	6	31,6	4	21	3	15,8	4	21	2	10,5	-	0	-	0
19	Володарська ЗОШ	21	7	33,3	7	33,3	3	14,3	2	9,5	2	9,5	-		1	4,8	4	19
20	Комсомольська ЗОШ	30	8	26,7	9	30	5	16,7	5	16,7	-	-	3	10	1	3,3	-	0
21	Шахтарська ЗОШ № 1	31	2	6,5	14	45,2	2	6,5	6	19,3	1	3,2	6	19,3	-	0	-	0
22	Калінінська ЗОШ	22	3	13,6	9	40,9	3	13,6	2	9,1	2	9,1	3	13,6	1	4,5	1	4,5
23	Бірюківська ЗОШ	24	-	0	14	58,3	2	8,3	6	25	2	8,3	-		-	0	-	0
24	Павлівська ЗОШ	19	2	10,5	4	21,1	2	10,5	6	31,6	-	-	5	26,3	-	0	-	0
25	Медвежанська ЗОШ	17	1	5,9	7	41,2	2	11,8	3	17,6	2	11,8	2	11,8	-	0	1	5,9
26	Довжанська ЗОШ	19	2	10,5	7	36,8	2	10,5	3	15,8	4	21	1	5,3	1	5,3	-	0
27	Новоборовицька ЗОШ	17	1	5,9	11	64,7	2	11,8	2	11,8	1	5,9	-		-	0	-	0
28	Провальська ЗОШ	15	2	13,3	9	60	1	6,7	1	6,7	-	-	2	13,3	-	0	-	0
29	Астахівський НВК	12	-	0	3	25	-	-	-	-	8	66,7	1	8,3	-	0	-	0
30	К.-Кріпенська ЗОШ	14	1	7,1	7	50	2	14,3	3	21,4	-	-	1	7,1	-	0	-	0
31	СЗОШ	22	2	9,1	3	13,6	2	9,1	10	45,4	1	4,5	4	18,2	1	4,5	-	0
32	СВЗШ	15	1	6,7	10	66,7	1	6,6	2	13,4	-	-	1	6,6	-	0	-	0
	Усього:	889	168	18,9	299	33,6	127	14,3	167	18,8	67	7,5	61	6,9	50	5,6	36	4

6.5. Підвищення кваліфікації педагогічних кадрів

№	Школа	Кількість педагогічних кадрів	Замовлення навчальних закладів	За денною формою	Заочною, дистанційною формою	Позапланове підвищення кваліфікації (додаткові предмети; курси керівників, резерву керівників навчальних закладів; класних керівників тощо)	Отримали відповідні сертифікати
1	Ліцей №1	86	11	5	9	3	17
2	Гімназія №1	28	3	3	4	3	10
3	Гімназія №2	31	8	2	4	2	8
4	Червонопартизанська гімназія	28	-	-	-	2	2
5	ЗОШ №2	23	5	3	4	1	8
6	ЗОШ №3	27	8	3	6	2	11
7	ЗОШ №4	17	-	1	1	1	3
8	ЗОШ №5	26	4	1	2	3	6
9	ЗОШ №6	54	6	3	6	3	12
10	ЗОШ №7	49	8	3	7	5	15
11	ЗОШ №8	41	9	4	5	2	11
12	ЗОШ №9	40	8	1	6	-	7
13	ЗОШ №11	54	8	4	3	1	8
14	ЗОШ №12	6	1	-	1	-	1
15	ЧЗОШ №1	30	6	2	-	3	5
16	ЧЗОШ №2	27	7	1	5	-	6
17	ЧЗОШ №3	25	6	3	3	1	7
18	Ленінська ЗОШ №1	19	7	3	6	5	14
19	Володарська ЗОШ	21	2	3	2	3	8
20	Комсомольська ЗОШ	30	4	-	6	4	10
21	Шахтарська ЗОШ №1	31	7	2	3	2	7
22	Калінінська ЗОШ	22	2	2	6	-	8
23	Бірюківська ЗОШ	24	5	3	2	3	8
24	Павлівська ЗОШ	19	3	2	2	3	7
25	Медвежанська ЗОШ	17	3	-	2	2	4
26	Довжанська ЗОШ	19	7	2	2	2	6
27	Новоборовицька ЗОШ	17	5	-	3	1	4
28	Провальська ЗОШ	15	5	1	4	2	7
29	Астахівська ЗОШ	12	2	-	5	-	5
30	К.-Кріпенська ЗОШ	14	1	-	2	2	4
31	СЗОШ	22	5	-	1	-	1
32	ВСШ	15	1	1	-	-	1
	Усього	889	157	58	112	61	231

6.6. Кадрова забезпеченість ЗНЗ міста практичними психологами та соціальними педагогами в 2011-2012 навчальному році.



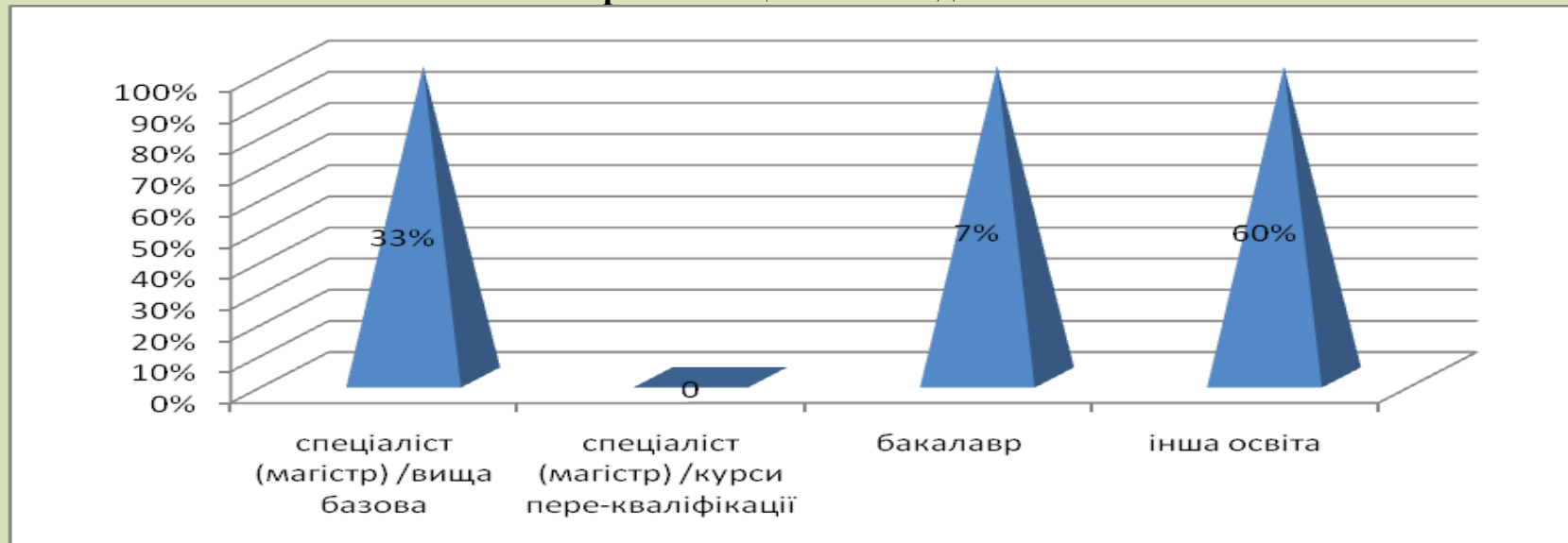
6.6.1. Динаміка розвитку соціально-психологічної служби в закладах освіти м. Свердловська дозволила забезпечити потребу кадрових ресурсів згідно нормативам чисельності практичних психологів і соціальних педагогів.

Роки	Методист	Практичні психологи ЗНЗ	Практичні психологи ДНЗ	Соціальні педагоги
2009-2010	1	18	14,75	17,5
2010-2011	1	17,75	15	17,25
2011-2012	1	18,5	15,5	18

6.6.2. Освітній рівень практичних психологів ЗНЗ міста



6.6.3. Освітній рівень соціальних педагогів ЗНЗ міста



7.Іноваційна та науково – методична діяльність загальноосвітніх навчальних закладів

7.1. Експериментальні навчальні заклади міста Свердловська у 2011-2012 н. р.

№	Назва ЗНЗ, керівник закладу	Тема експериментальної діяльності	Термін реалізації	Етап експериме	Науковий керівник
1.	Свердловський ліцей №1, Клещенко В. А.	Педагогічні умови впровадження в навчально-виховний процес комп'ютерних технологій управління	2010-2015	II	Б.А. Дяченко, проректор ЛОШПО, кандидат педагогічних наук, доцент; О.І. Іванов, методист ЛОШПО
2.	ЗОШ № 9, Сінякін М. П.	Управління профільним навчанням за спортивним напрямком у загальноосвітній школі	2008-2013	IV	Т.Т. Ротерс, завідувач кафедри теорії і методики фізичного виховання ЛНУ імені Т. Шевченка, доктор педагогічних наук, професор
3.	Червонопартизанська ЗОШ № 1, Селезньова М. В.	Формування громадянських орієнтацій та суспільно-політичної позиції старшокласників у навчально-виховному процесі загальноосвітньої школи маленького міста	2009-2014	III	П. І. Кендзьор, викладач кафедри гуманітарних дисциплін Львівського НУ ім. І. Франка, кандидат педагогічних наук; П.І. Вербицька, викладач кафедри гуманітарних дисциплін Львівського НУ ім. І. Франка.
4.	Червонопартизанська ЗОШ № 3, Демченко С. Г.	Дидактична гра як одна з форм реалізації компетентісно орієнтованого підходу до навчання і виховання	2009-2013	IV	Ю. В. Стецюк, проректор з науково-педагогічної роботи ЛОШПО
5.	Червонопартизанська гімназія Вініченко С. А.	Управлінські умови забезпечення контрольної-оцінювальної діяльності вчителів на засадах компетентісного підходу	2010-2015	II	Ю.В. Стецюк, проректор з науково-педагогічної роботи ЛОШПО
6.	Довжанська ЗОШ, Кайдашенко В. Г.	Диференційований підхід до організації навчальної діяльності школярів з управлінням їх когнітивних стилів на уроках математики і природничих наук	2009-2013	IV	В. О. Швець, зав.кафедри математики і методики її викладання НПУ імені М. Драгоманова

№	Назва ЗНЗ, керівник закладу	Тема експериментальної діяльності	Термін реалізаці ї	Етап експериме нту	Науковий керівник
7.	Комсомольська ЗОШ імені М. Григор'єва, Калашникова Т. М.	Психолого-педагогічне проектування соціального розвитку особистості учнів загальноосвітніх навчальних закладів	2008-2013	IV	В. О. Киричук, докторант, доцент кафедри психології Центрального інституту післядипломної педагогічної освіти Академії педагогічних наук України
8.	Комунальний заклад «Ясла-садок № 10 «Берізка», Лощенко Л. І.	Формування цілісного світогляду дошкільників у процесі пізнавальної діяльності	2009-2013	IV	В. Г. Устименко, методист кафедри педагогіки та психології ЛОППО. О.О. Ліннік, доцент кафедри дошкільної та початкової освіти ЛНУ імені Т. Г, Шевченка, кандидат педагогічних наук
9.	Червонопартизанський Центр дитячої та юнацької творчості Тохтамірова В. Д.	Психолого-педагогічний супровід розвитку дітей п'ятирічного віку в освітньому просторі позашкільного навчального закладу	2010-2015	II	О.М. Гелюх, методист Луганського обласного центру практичної психології і соціальної роботи, асистент кафедри педагогіки і психології Луганського інституту післядипломної педагогічної освіти
10	Свердловська гімназія № 2, Головченко Г.В.	Соціально-психологічні засади формування медіакультури особистості	2012- 2016	I	О.А.Бахмут, методист кафедри управління освітою ЛОППО
11	ЗОШ №3, Яшин В.Ю.	Соціально-психологічні засади формування медіакультури особистості	2012- 2016	I	О.А.Бахмут, методист кафедри управління освітою ЛОППО
12	Комунальний заклад «Ясла-садок №7 «Горобинка», Ярошенко А.В.	Психолого – педагогічний супровід розвитку лінгвістичних та комунікативних здібностей у процесі ігрової діяльності дітей дошкільного віку.	2012- 2016	I	В.Г.Устименко, методист. кафедри педагогіки та психології ЛОППО

7.2.Апробація експериментального досвіду

Назва експериментального навчального закладу	Апробація експериментального досвіду									Ступінь залучення учнів та вчителів до експериментальної роботи
	Кількість публікацій за поточний етап			Представлення результатів експерименту для масової практики						
	Міський рівень	Обласний рівень	Всеукраїнський рівень	Участь у педагогічній виставці			Участь у педагогічних конференціях			
				Міський рівень	Обласний рівень	Всеукраїнський рівень	Міський рівень	Обласний рівень	Всеукраїнський рівень	
Свердловський ліцей №1	8	-	21	1	-	2	1	-	4	Вчителі - 51 % Учні - 100 %
Гімназія№2	-	-	-	-	-	-	-	-	-	Вчителі - 90 % Учні - 50%
ЗОШ №3	-	-	-	-	-	-	-	-	-	Вчителі - 20% Учні- 80%
ЗОШ№9	3	1	1	1	-	-	2	2	1	Вчителі- 100% Учні- 100%
Комсомольська ЗОШ	-	-	-	1	-	-	-	-	-	Вчителі - 100% Учні- 100%
Довжанська ЗОШ	-	-	-	1	-	-	-	-	-	Вчителі - 40% Учні- 39%
Червонопартизанська гімназія	-	-	-	1	-	-	-	-	-	Вчителі - 100% Учні - 100%
Червонопартизанська ЗОШ №1	3	-	5	1	1	1	-	-	-	Вчителі - 79% Учні- 49%
Червонопартизанська ЗОШ №3	-	-	-	1	-	-	1	-	-	Вчителі - 100% Учні- 100%
ЧЦДЮТ	-	-	-	1	-	-	1	-	-	Вчителі - 20% Учн - 5%
КЗ «Ясла-садок № 10 «Берізка»	-	-	1	1	-	-	1	-	-	Вихователі- 54% Вихованці- 60%
КЗ «Ясла садок №7 «Горобинка»	-	-	-	1	-	-	-	-	-	Вихователі -76% Вихованці -80%

7.3. Участь загальноосвітніх навчальних закладів у масових методичних заходах

№	ЗНЗ	Кількість		Кількість публікацій			Кількість учасників професійних конкурсів			Кількість учасників проєктів професійного розвитку (загальноосвітні)	Кількість учителів-експериментаторів (за посадами)	% охоплення	Проведено семінарів та інших значних методичних заходів		
				Фахові видання		ЗМІ									
		ШМК	Творчих груп	Всеукраїнських	обласних	міських	Всеукраїнських	обласних	Міських				обласні	міські	шкільні
1	Лицей № 1	13	4	21	0	17	16	1	4	42	41	50	-	2	8
2	Гімназія № 1	6	2	3	-	4	1	-	1	3	3	22	-	3	15
3	Гімназія № 2	7	1	-	-	2	-	-	-	6	-	-	-	3	4
4	Червоноп. гімназія	4	4	3	-	1	-	-	2	11	26	100	-	1	5
5	ЗОШ № 2	4	2	-	-	-	-	-	1	8	-	-	-	-	5
6	ЗОШ № 3	4	6	-	2	-	-	-	3	10	2	60	-	4	5
7	ЗОШ № 4	2	2	3	-	-	-	-	1	12	-	75	-	1	3
8	ЗОШ № 5	4	1	2	-	12	-	-	2	7	-	26	-	6	4
9	СШ № 6	7	3	11	-	-	-	-	2	11	-	-	-	2	13
10	ЗОШ № 7	7	1	3	-	5	-	-	1	5	2	-	-	4	5
11	ЗОШ № 8	7	4	11	-	48	12	-	1	47	-	-	-	8	34
12	ЗОШ № 9	5	1	22	-	7	5	-	1	12	39	-	-	4	10
13	СШ № 11	6	5	1	-	-	-	-	-	1	-	-	-	2	8
14	ЧЗОШ № 1	6	5	5	2	3	-	1	2	36	23	82	-	-	4
15	ЧЗОШ № 2	4	3	1	-	22	-	-	1	11	-	41	-	1	4
16	ЧЗОШ № 3	5	-	-	-	6	-	-	4	15	23	100	-	3	9
17	Ленінська ЗОШ № 1	4	1	-	-	2	-	-	-	5	-	27,8	-	1	7
18	Володарська ЗОШ	1	3	1	-	2	1	-	1	1	-	-	-	1	7
19	Комсомольська ЗОШ	7	3	-	-	-	-	-	1	5	30	100	-	3	9
20	Шахтарська ЗОШ № 1	4	4	2	0	0	0	0	1	7	0	23	0	3	5
21	Калінінська ЗОШ	4	-	-	-	-	-	-	-	3	-	-	-	3	5
22	Бірюківська ЗОШ	5	3	-	-	6	-	-	6	7	-	-	-	2	5
23	Павлівська ЗОШ	4	1	-	-	1	-	-	-	8	-	45	-	-	9
24	Медвежанська ЗОШ	4	4	-	-	-	-	-	-	4	-	-	-	-	5
25	Довжанська ЗОШ	4	1	-	-	1	-	-	2	6	9	45	-	-	14
26	Новоборовицька ЗОШ	4	-	4	-	1	-	-	-	6	-	40	-	-	6
27	Провальська ЗОШ	2	2	0	0	20	0	0	1	7	1	7	-	2	4
28	Астахівський НВК	3	-	-	-	1	-	-	-	1	-	-	-	-	6
29	К.-Кріпінська ЗОШ	3	-	-	-	-	-	-	1	-	-	-	-	2	2
30	СЗОШ	3	1	-	-	8	-	-	-	4	-	-	-	1	4
31	ВСШ	3	-	-	-	-	-	-	-	2	-	-	-	-	3
32	ЗОШ №12	1	1	-	-	4	-	-	-	4	-	68	-	-	2

8.Робота з обдарованими дітьми

8.1.Рейтинг шкіл м. Сverdловська по кількості переможців II етапу Всеукраїнських учнівських олімпіад з базових дисциплін у 2011-2012 навчальному році

№ п/п	Школа	Техн. праця	Обсл. праця	Рос. мова	Географ.	Англ. мова	Нім. мова	Математик.	Укр. мова	Біологія	Пед. І псих.	Фізика	Історія	Хімія	Інф.	Осп. екон.	Осп. права	Астр.	Екол.	Інф. техн.	Разом
1.	Лицей№1		2	4	7	4	5	5	7		2	4	3	4	9	7	2	1	1	2	69
2.	Гімн.№1			1		1			1	1										1	5
3.	Гімн.№2			1					1				1	1			2			1	7
4.	Черв.гімн.				2		1		1	1			3								8
5.	СШ№6			1		2		3	1	1			1	1	1		3				14
6.	СШ№11			2	1	2	1	2	2	2		3	2	1						1	19
7.	ЗОШ№2			1				1	1	1											4
8.	ЗОШ№3							2				1	1					1		1	6
9.	ЗОШ№5							1						3		1		1			6
10.	ЗОШ№7	1			1	3		2				3			1	1					12
11.	ЗОШ№8	1	2			фр.-1			2	1									2		9
12.	ЗОШ№9							1	1		1			1	1			1	1		7
13.	ЧЗОШ№1	1			1			1				1									4
14.	ЧЗОШ№2				1			2					1				1				5
15.	ЧЗОШ№3				1					3			1	1							6
16.	Бірюківс.		2	1	1			1							1						6
17.	Володарська					1				1		1		1							4
18.	Довжанська	1																			1
19.	Калінін.				1																1
20.	Комсомольс.	1		1	2	1			1								1		1		8
21.	Ленінс.																				-
22.	Медвеж.																				-
23.	Провальська						2												1		3
24.	Павлівська																				-
25.	Шахтарська	1							1			1	1								4
26.	Астахівська.							2													2
27.	ЗОШ№4																				-
28.	К.-Кріпінська																				-
29.	Н.-Бороцька																				-
	Усього	6	6	12	18	15	9	23	19	11	3	14	14	13	13	9	9	4	6	6	210

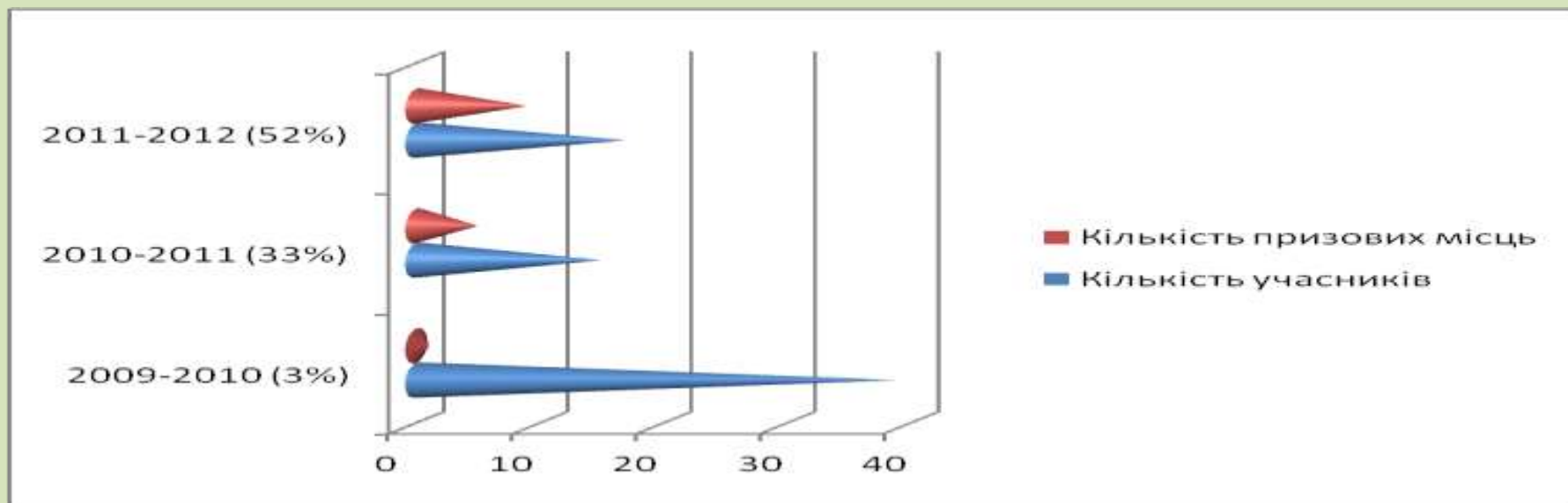
8.2. Рейтинг сільських та селищних шкіл за кількістю переможців II етапу Всеукраїнських учнівських олімпіад

№ п/п	Школа	Техн. праця	Обсл. праця	Рос. мова	Географ.	Англ. мова	Нім. мова	Математик.	Укр. мова	Біологія	Пед. І псих.	Фізика	Історія	Хімія	Інф.	Осн. екон.	Осн. права	Астр.	Екол.	Інф. техн.	Разом	
1.	Довжанська	1																				1
5.	Медвеж.																					5
6.	Проваль-ська						2												1			3
9.	Астахівська.							2														2
10	К.-Кріп.																					5
11	Бірюківс.		2	1	1			1							1							4
13	Новоборовицьк.																					5

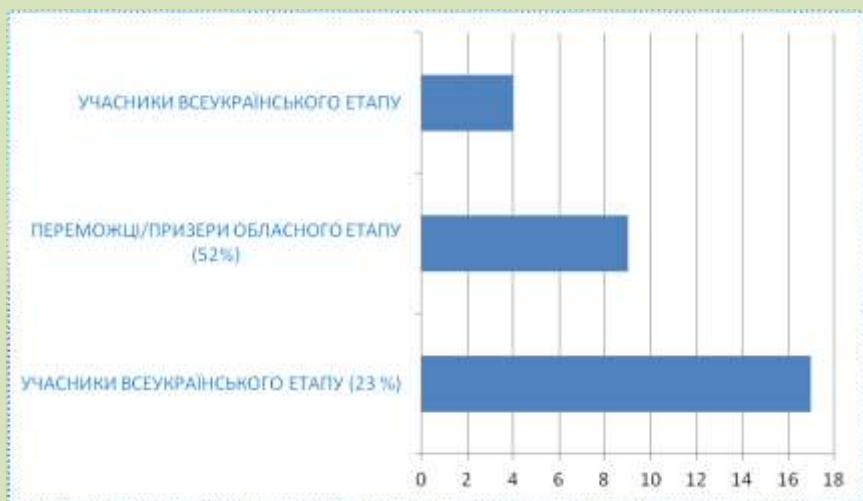
8.3. Рейтинг шкіл нового типу і спеціалізованих шкіл за кількістю переможців II етапу Всеукраїнських учнівських олімпіад

№ п/п	Школа	Техн. праця	Обсл. праця	Рос. мова	Географ.	Англ. мова	Нім. мова	Математик.	Укр. мова	Біологія	Пед. І псих.	Фізика	Історія	Хімія	Інф.	Осн. екон.	Осн. права	Астр.	Екол.	Інф. техн.	Разом	
1.	Ліцей №1		2	4	7	4	5	5	7		2	4	3	4	9	7	2	1	1	2		69
2.	Гімн. №1			1		1			1	1											1	5
3.	Гімн. №2			1					1				1	1			2				1	7
4.	Черв. гімна.				2		1		1	1			3									8
5.	СШ №6			1		2		3	1	1			1	1	1		3					14
6.	СШ №11			2	1	2	1	2	2	2		3	2	1							1	19

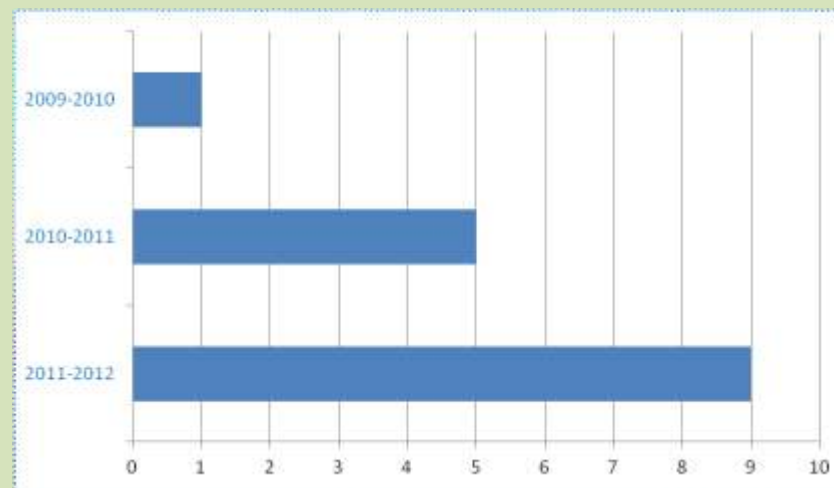
8.4. Кількість учасників та переможців (призерів) обласного етапу МАН



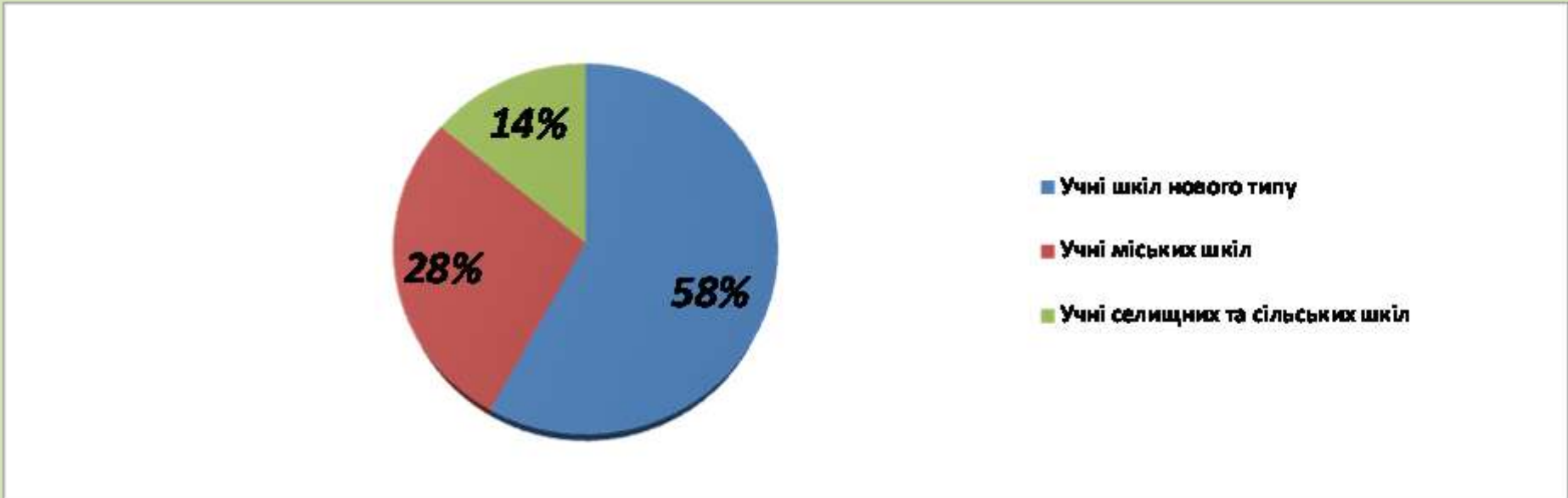
8.5. Результативність участі учнів-членів Свердловської філії МАН в обласному етапі (2011-2012 н. р)



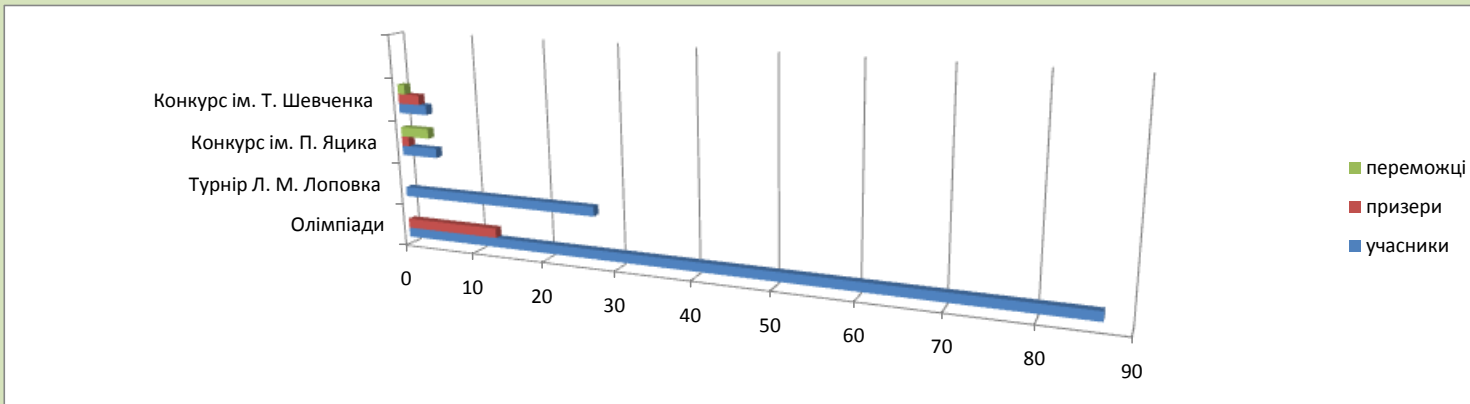
8.6. Динаміка результативності участі в обласному етапі МАН (кількість призових місць) в обласному етапі (2011-2012 н.р.)



8.7. Результативність шкіл м. Свердловська у II етапі Всеукраїнських учнівських олімпіад



8.8. Учасники та призери обласних олімпіад, конкурсів та турнірів



8.9. Участь шкіл в інтерактивних конкурсах

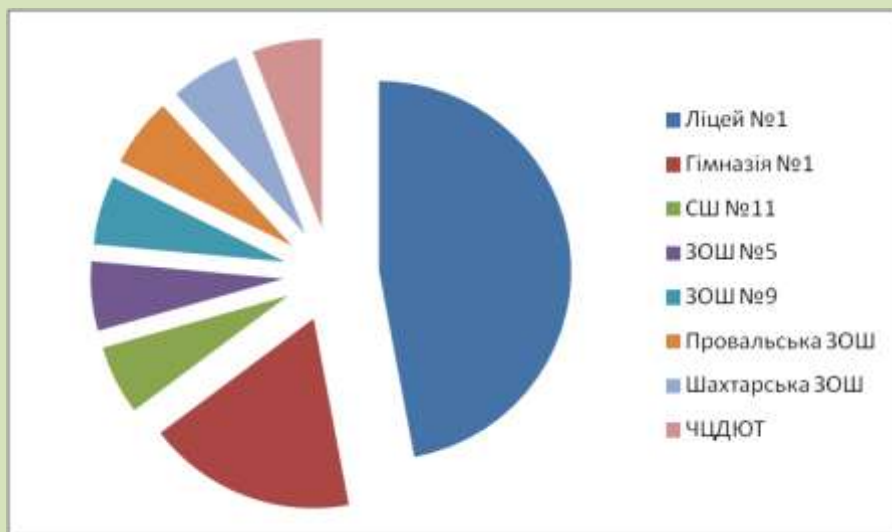
№ п/п	Школа	«Колосок»	«Кенгуру»	«Левеня»	«Лелека»	«Русский медвежонок»	«Гринвіч»	«Орлятко»	«Бобер»	«Лукоморье»/ «Соняшник»	«Патріот»	«Кришталева сова»	Кількість учнів	Усього	
														Учасників	Сер. %
1.	Ліцей №1	950 91%	332 32%	100 10%	97 9%	253 24%	152 15%	35 3%	16 2%	-	344 33%	71 7%	1040	2350	20,5
2.	Гімназ. №1	60 21%	73 26%	22 8%	27 9%	51 18%	-	-	-	18 6%	-	-	285	233	8
3.	Гімназ. №2	123 38%	30 9%	-	37 12%	46 14%	29 9%	-	5 2%	-	-	-	320	270	7,6
4.	Черв. гімназ.	106 32%	62 19%	12 4%	18 6%	75 23%	18 6%	17 5%	-	-	48 15%	-	324	356	10
5.	СПШ №6	149 19%	117 15%	6 1%	10 1%	142 18%	72 9%	-	8 1%	-	51 6%	25 3%	800	580	6,6
6.	СПШ №11	136 20%	187 27%	13 2%	-	-	93 14%	20 3%	-	-	-	-	677	449	6
7.	ЗОШ №2	38 13%	34 12%	-	-	4 1%	-	-	4 1%	-	29 10%	-	283	109	3,3
8.	ЗОШ №3	87 34%	52 20%	10 4%	-	20 8%	30 12%	-	-	-	-	-	253	199	6
9.	ЗОШ №5	88 26%	56 16%	7 2%	-	72 21%	33 10%	-	4 2%	-	-	-	334	260	7
10.	ЗОШ №7	88 14%	82 13%	-	-	49 8%	66 10%	-	-	-	-	-	646	285	4
11.	ЗОШ №8	190 38%	80 16%	30 6%	3 1%	45 9%	20 4%	-	-	-	27 6%	-	488	395	7,2
12.	ЗОШ №9	183 35%	52 10%	23 4%	22 4%	78 15%	42 8%	-	-	-	-	-	514	400	7
13.	ЧЗОШ №1	90 25%	76 21%	-	-	18 5%	-	-	13 4%	-	-	-	351	197	5
14.	ЧЗОШ №2	56 18%	59 19%	-	24 8%	56 18%	27 9%	14 5%	-	-	43 14%	-	316	279	8,2
15.	ЧЗОШ №3	68 23%	31 11%	-	22 8%	-	-	-	-	-	-	30 10%	293	151	4,7
16.	Бірюківська ЗОШ	70 21%	48 15%	-	-	29 9%	38 12%	-	-	-	56 17%	-	331	241	7

№ п/п	Школа	«Колосок»	«Кенгуру»	«Левеня»	«Лелека»	«Русский медв ежонок»	«Гринвіч»	«Орлятко»	«Бобер»	«Лукоморье»/ «Соняшник»	«Патріот»	«Кришта лева сова»	Кількіс ть учнів	Усього	
														Учас ників	Сер. %
18.	Довжанська ЗОШ	30 31%	25 26%	-	-	16 16%	12 12%	-	-	-	19 19%	-	98	102	9,4
19.	Калінінська ЗОШ	36 18%	52 26%	12 6%	-	-	-	-	-	-	10 5%	-	200	110	5
20.	Комсомольс ька ЗОШ	40 13%	67 21%	-	-	49 15%	40 13%	-	-	-	70 21%	-	325	266	7,5
21.	Ленін. ЗОШ	41 18%	16 7%	-	-	22 10%	3 1%	15 7%	-	-	10 5%	-	231	107	4,3
22.	Медвежанс ьк ЗОШ	31 23%	18 14%	11 9%	-	-	-	-	-	-	-	-	130	60	4
23.	Прова льська	63 94%	39 58%	-	-	-	-	29 43%	-	15 22%	56 83%	-	67	202	27,3
24.	Павлів-ська	6 6%	6 6%	-	-	15 15%	-	-	-	-	10 10%	-	104	37	3,3
25.	Шахтарська	20 7%	30 10%	27 9%	-	13 4%	-	-	-	-	-	-	320	90	2,7
26.	Астахівська ЗОШ	21 30%	8 12%	-	-	-	-	-	-	-	11 16%	-	68	40	5,2
27.	ЗОШ №4	37 33	-	-	-	-	-	-	-	-	-	-	111	37	3
28.	К.-Кріп. ЗОШ	45 5%	13 17%	-	-	-	-	-	-	-	-	-	77	58	2
29.	Новоборови цька ЗОШ	21 29%	8 11%	-	-	-	-	-	-	-	10 13%	-	72	39	4,8
30.	ЗОШ №12	29 34%	16 19%	-	-	-	3 4%	-	-	-	-	-	85	48	5
	Всього	2918 31%	1692 18%	296 4%	292 3%	1053 11%	678 7%	130 2%	50 1%	15 1%	821 9%	126 2%	9370	8036	8,1

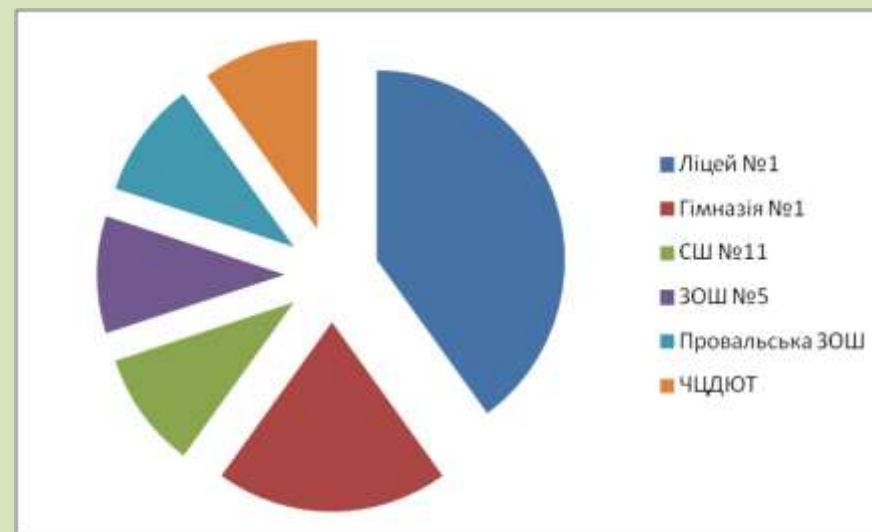
8.10.Результативність участі шкіл м. Сverdловська в предметних олімпіадах учнів початкової школи 2011 – 2012 н. р.

ПРЕДМЕТ	Курс «Я і Україна»	Математика
I	Гімназія № 2 (3 клас) СШ № 11 (4 клас)	Комсомольська ЗОШ (3 клас) ЗОШ № 9 (4 клас)
II	ЗОШ № 9 (3 клас) ЗОШ № 8 (4 клас)	Гімназія № 2 (3 клас) ЗОШ № 8 (4 клас)
III	ЗОШ № 5 (3 клас) ЧЗОШ № 2 (4 клас) Бірюківська ЗОШ (4 клас)	Сverdловський ліцей № 1 (3 клас) ЧЗОШ № 2 (3 клас) Гімназія № 2 (4 клас) Бірюківська ЗОШ (4 клас)

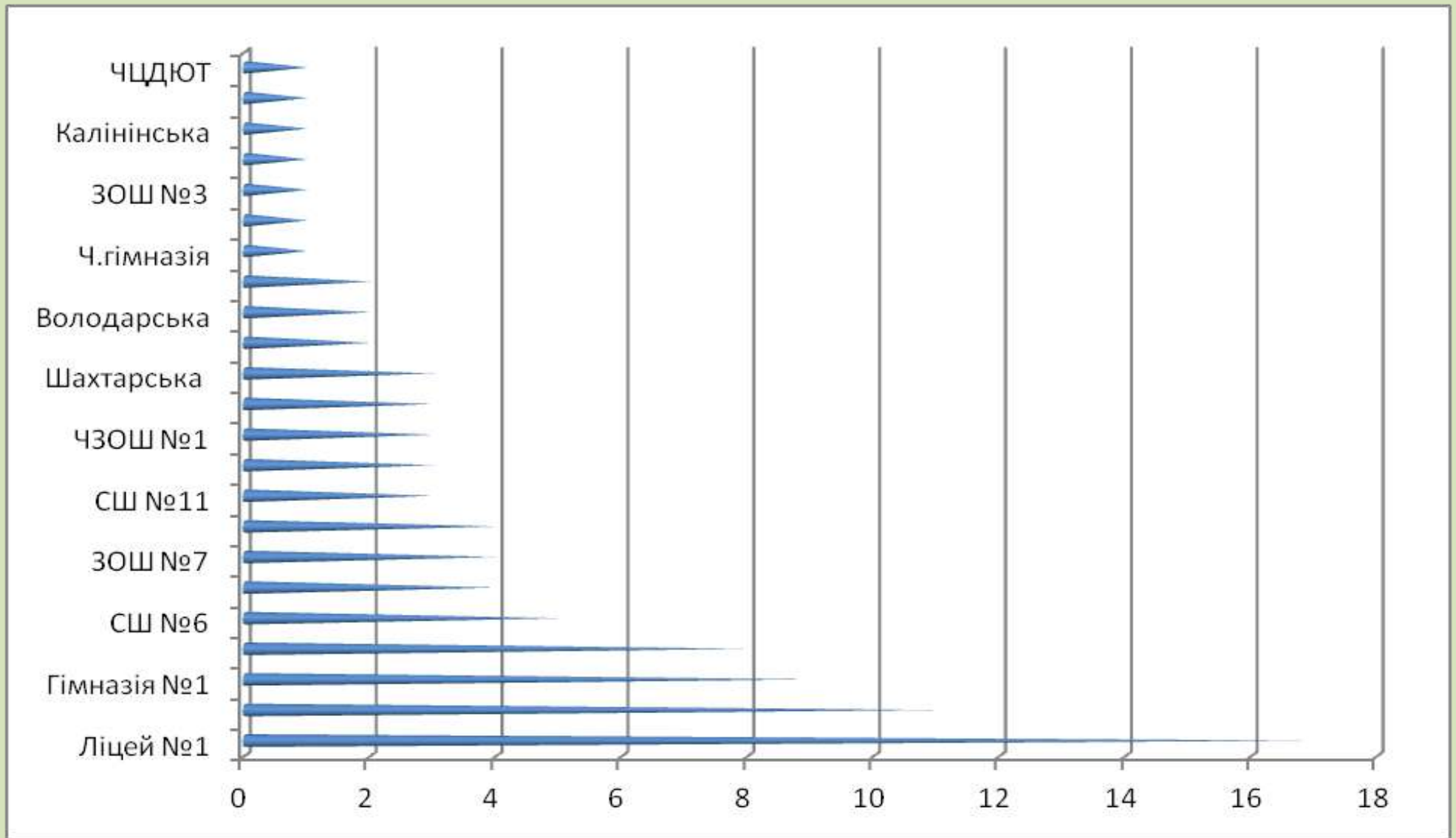
8.11.Кількість учасників обласного етапу МАН



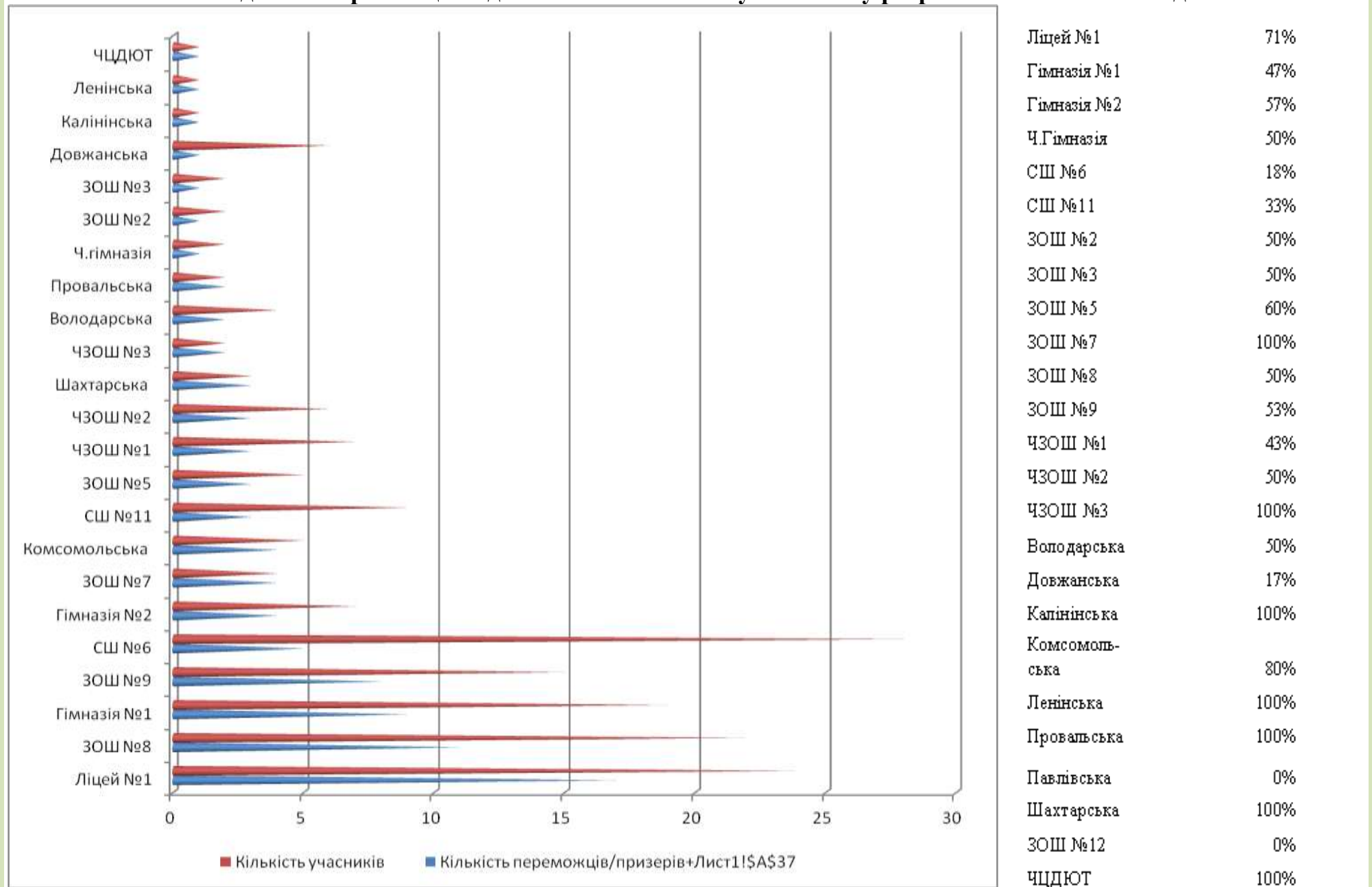
8.12.Переможці та призери обласного етапу МАН



8.13.Кількість переможців/призерів міського етапу МАН



8.14. Відсоток переможців від загальної кількості учасників у розрізі навчальних закладів



8.15.Кількість учасників/переможців конкурсу МАН у розрізі навчальних закладів

№	Школа	Міський етап								Обласний етап		Всеукраїнський етап		Всього приз. місць.
		Кількість учасників				Переможці/призери				Кількість учасників	Переможці/призери (×2)	Кількість учасників	Переможці/призери	
		3-4 класи	5-8 класи	9-11 класи	Всього	3-4 класи	5-8 класи	9-11 класи	Всього					
1	Ліцей №1	7	6	11	24	6	5	6	17	8	4	3		25
2	Гімназія № 1	5	4	10	19	3	2	4	9	3	2			13
3	Гімназія № 2	1	2	4	7	1	2	1	4					4
4	Ч.гімназія	-		2	2		1		1					1
5	СП № 6	9	9	10	28		5		5					5
6	СП № 11	7	-	2	9	2		1	3	1	1	1		5
7	ЗОШ № 2	2	-	-	2	1			1					1
8	ЗОШ № 3	1	-	1	2	1			1					1
9	ЗОШ № 5	2	1	2	5	2		1	3	1	1			5
10	ЗОШ № 7	1	2	1	4	1	2	1	4					4
11	ЗОШ № 8	9	8	5	22	5	5	1	11					11
12	ЗОШ № 9	2	3	10	15	5		3	8	1				8
13	ЧЗОШ № 1	3	1	3	7	1	1	1	3					3
14	ЧЗОШ № 2	5	-	1	6	3			3					3
15	ЧЗОШ №3	2	-	-	1	2			2					2
16	Бірюк.ЗОШ	-	-	-	-									-
17	Волод.ЗОШ	3	1	1	4	1	1		2					2
18	Довж. ЗОШ	1	2	3	6	1			1					1
19	Калін. ЗОШ	1	-	-	1	1			1					1
20	Комс. ЗОШ	-	1	4	5	2	1	1	4					4
21	Ленін. ЗОШ	-	1	-	1		1		1					1
22	Медв. ЗОШ	-	-	-	-									-
23	Пров.ЗОШ	-	-	2	2			2	2	1	1			4
24	Павл.ЗОШ	1	-	-	1									-
25	Шахт.ЗОШ1	1	-	2	3	1		2	3	1				3
26	Астах. ЗОШ	-	-	-	-									-
27	ЗОШ № 12	1	-	-	1									-
28	К.-Креп.	-	-	-	-									-
29	ЧЦДЮТ	-	-	1	1			1	1	1				-
Всього		63	40	75	178	39	26	25	90	17	9	4	-	

9. Позашкільна, позакласна, виховна та спортивна робота

9.1. Підсумки організації відпочинку в пришкільних таборах у 2012 році

№	Школа	Кількість учнів	Кількість учнів, що підлягають відпочинку	Охоплені відпочинком у 2011 році	% відпочинку	Дитино дні за червень 2012р		% виконання
						план	факт	
1	Ліцей № 1	1046	938	160	17	2240	2240	100
2	Гімназія № 1	284	251	70	28	980	980	100
3	Гімназія № 2	321	302	80	26	1120	1110	99
4	Чер. гімназія	322	300	90	30	1260	1260	100
5	ЗОШ № 2	282	260	50	19	700	700	100
6	ЗОШ № 3	254	234	60	26	840	802	95
7	ЗОШ № 4	107	107	30	28	420	420	100
8	ЗОШ № 5	333	319	60	19	840	839	99,9
9	СШ № 6	796	754	130	17	1820	1820	100
10	ЗОШ № 7	644	581	90	15	1260	1256	99,7
11	ЗОШ № 8	485	454	80	18	1120	1025	91,5
12	ЗОШ № 9	511	463	80	17	1120	1107	98,8
13	СШ № 11	669	619	110	18	1540	1525	99
14	ЧЗОШ № 1	351	320	80	25	1120	1119	99,9
15	ЧЗОШ № 2	317	282	60	21	840	840	100
16	ЧЗОШ № 3	286	263	60	23	840	840	100
17	Ленінська ЗОШ № 1	229	210	40	19	560	559	99,8
18	Шахтарська ЗОШ № 1	320	287	60	21	840	833	99,2
19	Бірюківська ЗОШ	318	287	70	24	980	980	100
20	Володарська ЗОШ	226	207	50	24	700	700	100
21	Калінінська ЗОШ	192	173	35	20	490	490	100
22	Комсомольська ЗОШ	326	294	80	27	1120	1120	100
23	Павлівська ЗОШ	98	90	30	33	420	420	100
24	Довжанська ЗОШ	98	88	30	34	420	417	99,3
25	Медвежанська ЗОШ	131	124	35	28	490	490	100
26	Новоборовицька ЗОШ	68	62	20	32	280		
27	Провальська ЗОШ	67	62	30	48	420	420	100
28	Астахівська ЗОШ	58	58	20	34	280		
29	К.- Кріпінська ЗОШ	76	76	30	39	420	420	100
30	ЗОШ № 12	85	85	20	24	280	280	100
31	СЗОШ	54	42	46	110	560		
32	РАЗОМ	1046		20	26			

9.2. Участь шкіл у міських конкурсах у 2011-2012 навчальному році

Навчальний заклад	1	2	3	4	5	6	7	8	9	10	11	12	13	14	15	16	17	18	19	20	21	22	23	24	25	26	27	28	29	30	31	
Лицей №1	1	2				1	1		1	2	1	1			1	1	1		1	1	2			1	2	2	1	2		19	25	
Гімназія №1		1		2		1		2	2		1	1			1		1			1	1	1		1	1		1	2		16	20	
Гімназія №2		1	1			1				2	1	1				2		1	2		2				1		1	1		13	17	
Чер. гімн.	2							1																						2	3	
ЗОШ №2	1	1				1						1				2			2			1		1		1	1			10	12	
ЗОШ №3		1										2		1		1													2	5	7	
ЗОШ №4						1																			1					2	2	
ЗОШ №5	1	1	1			1	1				1	1				2	2	1	2					1			1	1		14	17	
СШ №6		2		2	1		1				2	2			1	2				1				1		2	1	1	2	14	21	
ЗОШ №7	1	1								2	1		1	2		2	1		2	1			1			2	1			13	18	
ЗОШ №8		2	1		1		1		1		2		2			2	1	1	2					1		1	2	1	1		15	21
ЗОШ №9	2	2			1	1	1	2			1	1	2			1			2			1	1	1		2	1	2		17	24	
ЧЗОШ №1						1	1					1									1		1					1		6	6	
ЧЗОШ №2	2		1			1	1	2				1				1		1										1	1		10	12
ЧЗОШ №3	1					1	1	2	2		2				1		2			1						1		1		11	15	
СШ №11		2	1	2			1	2		2	1	1		2		2		1	1	1					1	2	1			16	23	
ЗОШ №12																															-	-
Ленінська ЗОШ			1			1							1	1	1			1		1			1	1	1		1			11	11	
Комсомольська ЗОШ		1				1	1	1				1	2	2	1	1			2		1			1		2				14	17	
Калінінська ЗОШ		1	2		1		1									1		2	1						1					9	11	
Шахтарська ЗОШ №1		2			1	1	1	1			1		1			1	1		1							1				11	12	
Володарська ЗОШ	1	1							1				1			1	2		2											7	9	
Бірюківська ЗОШ					1	2	1	2	2			2			1	1			1	1		1			1		1			13	17	
Павлівська ЗОШ			2				1	2										2				1						1			6	8
Медвежанська ЗОШ													1										1				1			3	3	
Довжанська ЗОШ				1					1						1													1			4	4
Провальська ЗОШ			1	1														1		1		1				2	1			7	8	
Астахівська ЗОШ																															-	-
Новоборовицька ЗОШ																															-	-
К-Кріпінська ЗОШ																								1							1	1
СЗОШ						2	1	2							1													1			5	7
СЦДЮТ "Мрія"			1		1	2	2	2							1		1	2							2		1	1		11	16	
ЧЦДЮТ					1		2	2																			1				4	6
БЦДЮТ															1								1								1	2
СЮТ																															-	-
СЮН															1								1		1						3	3

1- туристичний зльот 2 - Патріот 3- фестиваль дружин юн. пожежників 4- ЮІД 5- конкурс хореографічних колективів 6- конкурс літературно-музичних композицій 7- конкурс сучасної пісні 8- конкурс естрадної пісні 9- твори добро 10- золотий диктафон 11- смотр строю та пісні 12 конкурс санпостів 13 фестиваль "Молодь обирає здоров'я" 14- КВК професії 15- конкурс замість ялинки букет 16- "Что? Где? Когда?" 17- конкурс соц. проектів 18- конкурс юние дружина пожежних 19- "Золота ліга" 20- акція "Зоологічна галерея" 21- їх імена наша гордість 22- конкурс Всеукраїнський день води 23- хліб очима дітей 24- день юного натураліста 25 - акція «Від серця до серця» 26-чемпіонат знатоків 27- природоохоронні конкурси 28-День захисту дитини 29-обласний конкурс змагань 30-часть у кількості заходів 31-кількість балів

9.3. Підсумки міської спартакиади школярів та спортивних змагань за 2011-2012 навчальний рік

9.3.1. Результативність участі шкіл у міській спартакиаді школярів (порівняльний аналіз)

№ з/п	ШКОЛИ 1 групи	2010-2011 нав. рік			2011 – 2012 навч. рік		
		місце	бали	кіл-ть змагань	місце	бали	кіл-ть змагань
1	ЛЦЕЙ № 1	1	742	21	1	626	22
2	ЗОШ № 9	3	640	24	2	600	24
3	ЗОШ № 8	11	254	16	6	511	18
4	ЗОШ № 7	6	546	16	3	554	16
5	Гімназія № 2	2	648	16	7	506	16
6	ЗОШ № 3	9	477	13	11	429	9
7	Гімназія № 1	4	614	16	8	487	18
8	ЗОШ № 2	7	496	16	9	476	14
9	ЗОШ № 5	8	480	15	5	529	16
10	СШ № 6	5	596	19	4	533	21
11	СШ № 11	10	384	14	10	468	15

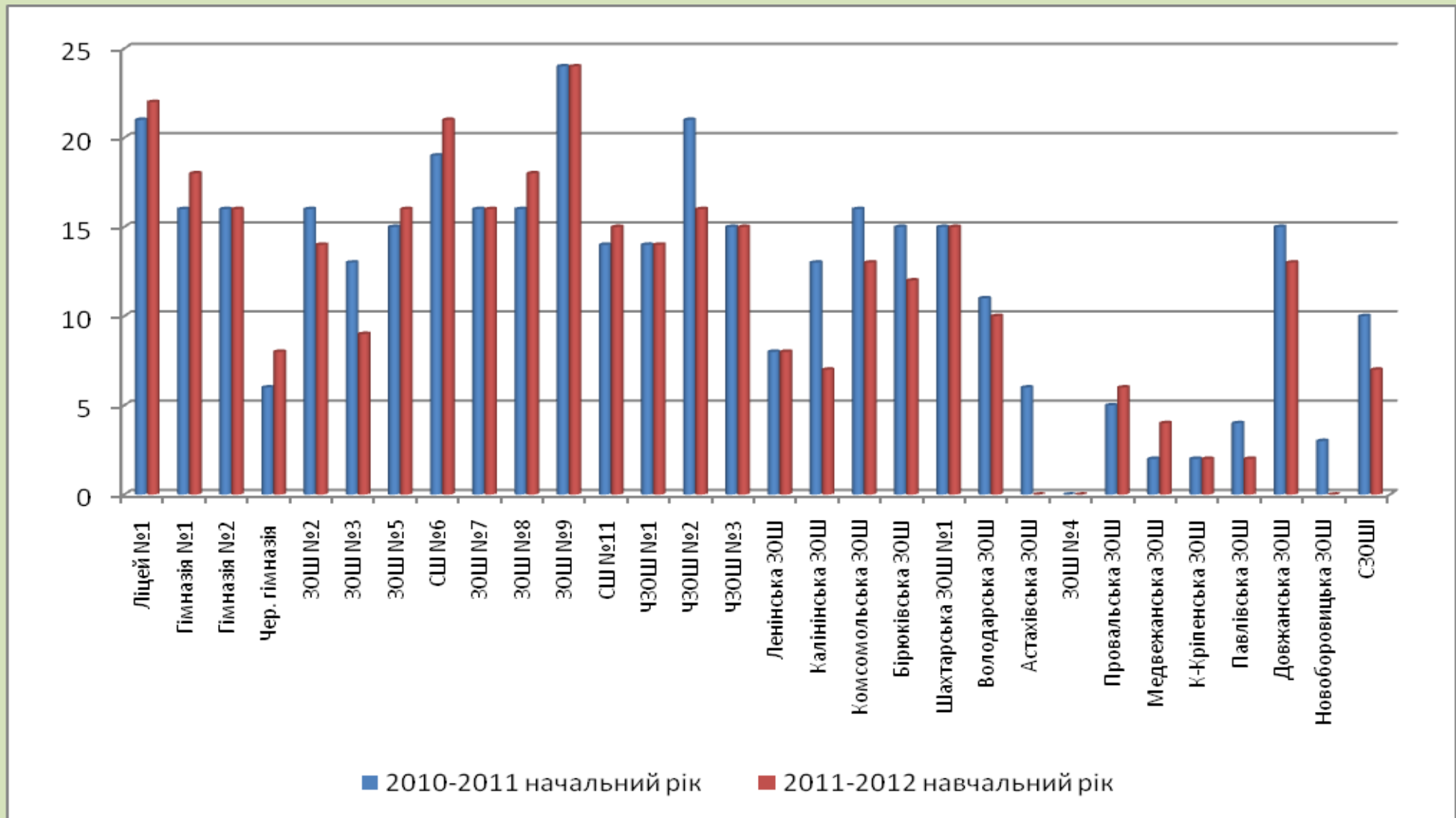
№ з/п	ШКОЛИ 2 групи	2010 – 2011 нав. рік			2011 – 2012 нав. рік		
		місце	бали	кіл-ть змагань	місце	бали	кіл-ть змагань
1	Шахтарська ЗОШ №1	1	662	15	1	594	15
2	ЧЗОШ № 1	2	532	14	2	579	14
3	ЧЗОШ № 2	3	522	21	6	509	16
4	Калінінська ЗОШ	5	433	13	10	332	7
5	ЧЗОШ № 3	7	428	15	7	468	15
6	Комсомольська ЗОШ	6	430	16	4	543	13
7	Володарська ЗОШ	4	487	11	5	520	10
8	Ленінська ЗОШ № 1	9	282	8	8	454	8
9	Бірюківська ЗОШ	8	381	15	3	558	12
10	Червон. гімназія	10	261	6	9	438	8

Сільська спартакиада школярів

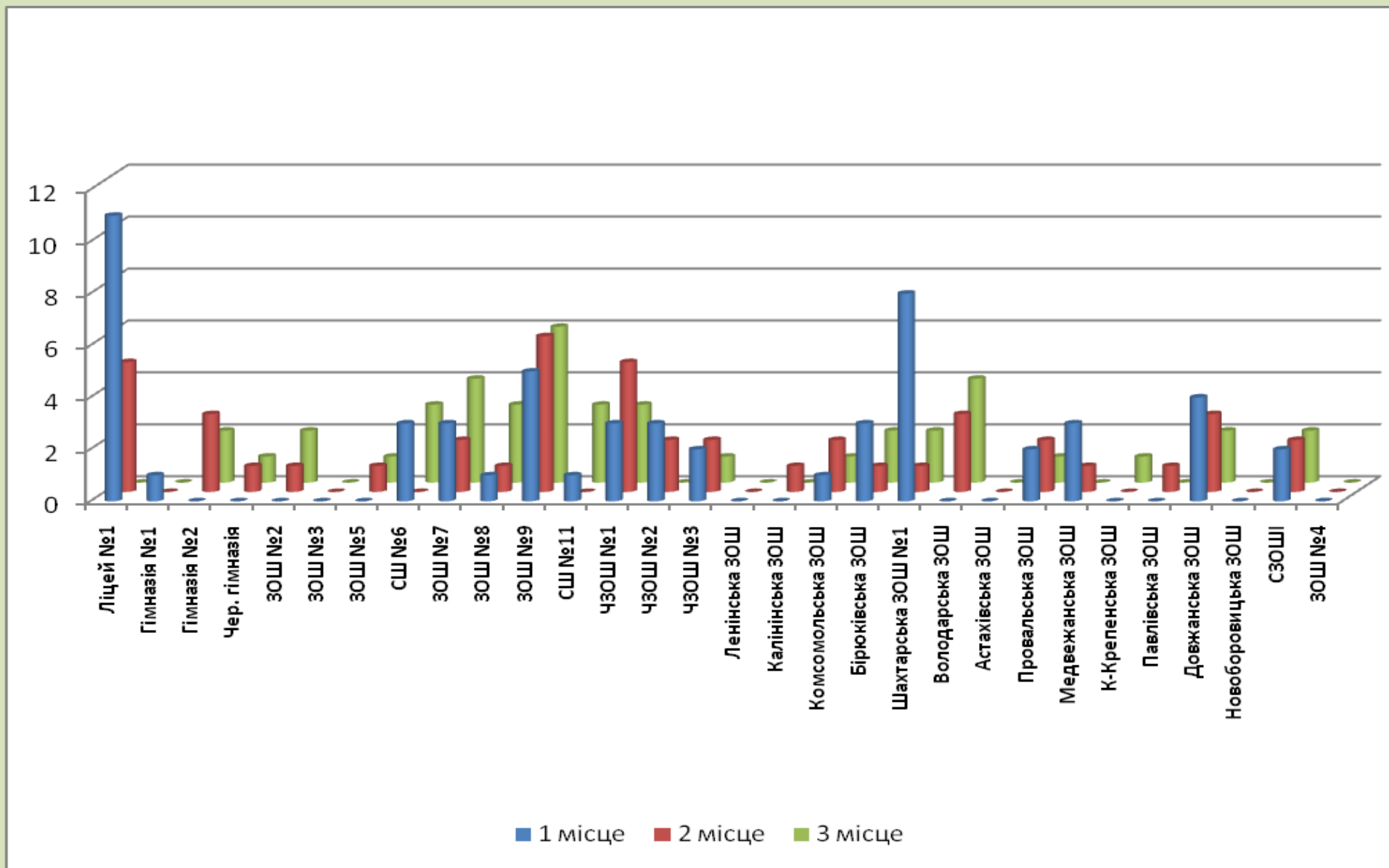
№ з/п	ШКОЛИ 3 групи	2010-2011 нав. рік			2011 – 2012 нав. рік		
		місце	бали	кіл-ть змагань	місце	бали	кіл-ть змагань
1	Довжанська ЗОШ	1	370	15	1	524	13
2	Павлівська ЗОШ	4	90	4	5	107	2
3	Медвежанська ЗОШ	5	68	2	4	296	4
4	СЗОШ	2	218	10	2	393	7
5	Провальська ЗОШ	3	150	5	3	347	6

№ з/п	ШКОЛИ	2010-2011 нав. рік			2011-2012 нав. рік		
		місце	бали	кіл-ть змагань	місце	бали	кіл-ть змагань
1	Астахівська ЗОШ	2	248	6	-	-	-
2	Новоборовицька ЗОШ	3	134	3	-	-	-
3	К-Кріпенська ЗОШ	5	72	2	1	102	2
4	ЗОШ №4	-	-	-	-	-	-

9.3.2. Порівняльний аналіз участі загальноосвітніх навчальних закладів у міській спартакіаді школярів (кількість змагань)



9.3.3. Кількість призових місць у міських спортивних змаганнях



9.4. Позашкільні навчальні заклади

9.4.1. Мережа позашкільних навчальних закладів

Типи закладів	Кількість вихованців		
	2010	2011	2012
Свердловський ЦДЮТ «Мрія»	1191	1304	1168
Червонопартизанський ЦДЮТ	1952	1997	1575
СЮН	345	360	348
СЮТ	252	240	244
Бірюківський БДЮТ	150	150	150
ДЮСШ № 1	500	502	502
ДЮСШ № 2	577	524	542

Типи закладів	Кількість гуртків		
	2010	2011	2012
Свердловський ЦДЮТ «Мрія»	73	81	71
Червонопартизанський ЦДЮТ	122	124	105
СЮН	23	24	23
СЮТ	17	15	16
Бірюківський БДЮТ	10	10	10
ДЮСШ № 1	37	37	37
ДЮСШ № 2	39	39	39

9.4.2. Охоплення гуртковою роботою

№	Школа	Кількість учнів ЗНЗ	Кількість учнів охоплених гуртковою роботою	% відношення
1	Лицей № 1	1038	703	67
2	Гімназія № 1	285	148	52
3	Гімназія № 2	321	232	72
4	Червонопартизанська гімназія	326	262	80
5	ЗОШ № 2	289	184	64
6	ЗОШ № 3	258	219	86
7	ЗОШ № 4	111	87	78
8	ЗОШ № 5	338	209	62
9	СШ № 6	802	688	86
10	ЗОШ № 7	644	396	62
11	ЗОШ № 8	509	363	71
12	ЗОШ № 9	516	351	68
13	СШ № 11	680	441	65
14	ЧЗОШ № 1	350	299	86
15	ЧЗОШ № 2	313	262	83
16	ЧЗОШ № 3	290	248	87
17	Ленінська ЗОШ № 1	231	161	70
18	Шахтарська ЗОШ № 1	318	179	56
19	Бірюківська ЗОШ	315	237	74
20	Володарська ЗОШ	227	170	75
21	Калінінська ЗОШ	189	167	88
22	Комсомольська ЗОШ	328	307	94
23	Павлівська ЗОШ	104	75	71
24	Довжанська ЗОШ	101	86	86
25	Медвежанська ЗОШ	132	90	68
26	Новоборовицька ЗОШ	72	57	83
27	Провальська ЗОШ	64	60	93
28	Астахівський УВК	60	60	100
29	К. - Кріпенська ЗОШ	77	56	73
30	ЗОШ № 12	81	78	96
31	СЗОШ	54	54	100
	РАЗОМ	9423	6929	74

Порівняння :

Роки	2010-2011	2011-2012
Кількість учнів ЗНЗ	9162	9423
Кількість учнів, охоплених гуртковою роботою	6044	6929
Відсоток	66	74

9.4.3. Охоплення учнів гуртковою роботою, організованою навчальними закладами, за напрямками

Школа	Всього гуртків	В них дітей	За напрямками					
			Науково-технічний	Еколого - натуралістичний	Туристсько-краєзнавчий	Фізкультурно-спортивний	Художньо - естетичний	Інші
Лицей № 1	12	180	-	-	1/15	2/30	5/75	4/60
Гімназія № 1	5	75	-	-	-	1/15	4/60	-
Гімназія № 2	5	135	-	-	2/70	1/20	1/15	1/30
Червоноп.гімназія	5	85	-	1/15	-	2/40	1/15	1/15
ЗОШ № 2	6	100	-	-	1/15	2/40	3/35	-
ЗОШ № 3	4	90	1/30	-	-	1/15	1/30	1/15
ЗОШ № 4	6	90	2/30	-	-	2/30	2/30	-
ЗОШ № 5	6	140	-	-	2/30	1/30	2/65	1/15
СШ № 6	27	405	-	-	-	4/60	15/225	8/120
ЗОШ № 7	7	95	2/20	-	1/15	1/15	3/45	-
ЗОШ № 8	9	158	2/30	-	-	3/63	4/65	-
ЗОШ № 9	8	120	-	-	-	2/30	6/90	-
СШ № 11	8	175	1/15	2/30	-	2/45	3/85	-
ЧЗОШ № 1	8	144	2/33	1/20	2/36	1/20	1/18	1/17
ЧЗОШ № 2	6	90	1/15	-	2/30	1/15	2/30	-
ЧЗОШ № 3	6	95	-	1/15	1/15	1/15	2/50	-
Ленінська ЗОШ № 1	6	105	-	-	-	1/30	5/75	-
Шахтарська ЗОШ № 1	3	68	-	-	1/10	-	2/58	-
Бірюківська ЗОШ	3	65	-	-	1/15	-	2/50	-
Володарська ЗОШ	9	124	1/15	1/20	1/15	3/24	2/30	1/20
Калінінська ЗОШ	5	75	-	-	-	1/15	2/30	2/30
Комсомольська ЗОШ	6	135	-	-	1/20	2/44	3/71	-
Павлівська ЗОШ	5	75	-	-	-	-	5/75	-
Довжанська ЗОШ	4	75	-	-	-	1/20	3/55	-
Медвежанська ЗОШ	4	65	-	1/15	-	1/20	2/30	-
Новоборовицька ЗОШ	4	60	1/15	-	1/15	-	2/30	-
Провальська ЗОШ	5	50	1/10	-	1/10	2/20	1/40	-
Астахівський УВК	4	60	-	-	-	1/30	1/30	-
К.- Кріпенська ЗОШ	5	95	1/15	1/15	-	1/15	2/30	-
ЗОШ № 12	-	-	-	-	-	-	-	-
СЗОШ	7	54	-	-	-	3/22	4/32	-
РАЗОМ	198	3283	15/228	8/130	18/311	43/723	94/1569	20/322
%			7.5/6.9	4/4	9/9	22/22	47/48	10/10

10. Оздоровлення працівників освіти та їх дітей

<p style="text-align: center;">ПЕРІОД КАТЕГОРІЇ</p>	<p style="text-align: center;">На 01.08. 2011 р.</p>	<p style="text-align: center;">На 01.08. 2012 р.</p>
<p style="text-align: center;">Працівники освіти</p>	<p style="text-align: center;">239 чол.</p>	<p style="text-align: center;">318 чол.</p>
<p style="text-align: center;">Діти працівників освіти</p>	<p style="text-align: center;">135 чол.</p>	<p style="text-align: center;">191 чол.</p>
<p style="text-align: center;">Використано фінансів:</p>	<p style="text-align: center;">314,132 тис. грн.</p>	<p style="text-align: center;">304,467 тис. грн.</p>
<p style="text-align: center;">У тому числі: з профспілкового бюджету</p>	<p style="text-align: center;">75,693 тис. грн.</p>	<p style="text-align: center;">85,229 тис. грн.</p>
<p style="text-align: center;">З фонду соцстраху</p>	<p style="text-align: center;">123,065 тис.грн.</p>	<p style="text-align: center;">173,328 тис.грн.</p>
<p style="text-align: center;">Спонсорські витрати</p>	<p style="text-align: center;">115,374 тис. грн.</p>	<p style="text-align: center;">45,910 тис. грн.</p>

